

Betalningar: Sida 2

Returer: Sida 3 - 9

Take Away momsens: Sida 10 - 12

Skriva ut kvitto: Sida 13 - 14

Synkronisering av kassan: Sida 15-18

Sälja presentkort: Sida 19 - 22

Ta betalt med presentkort: Sida 23 - 26

Bord: Sida 27 - 32

Splitta en nota: Sida 33 - 40

Parkera en order: Sida 41 - 47

Dagsavstämning: Sida 48 - 57

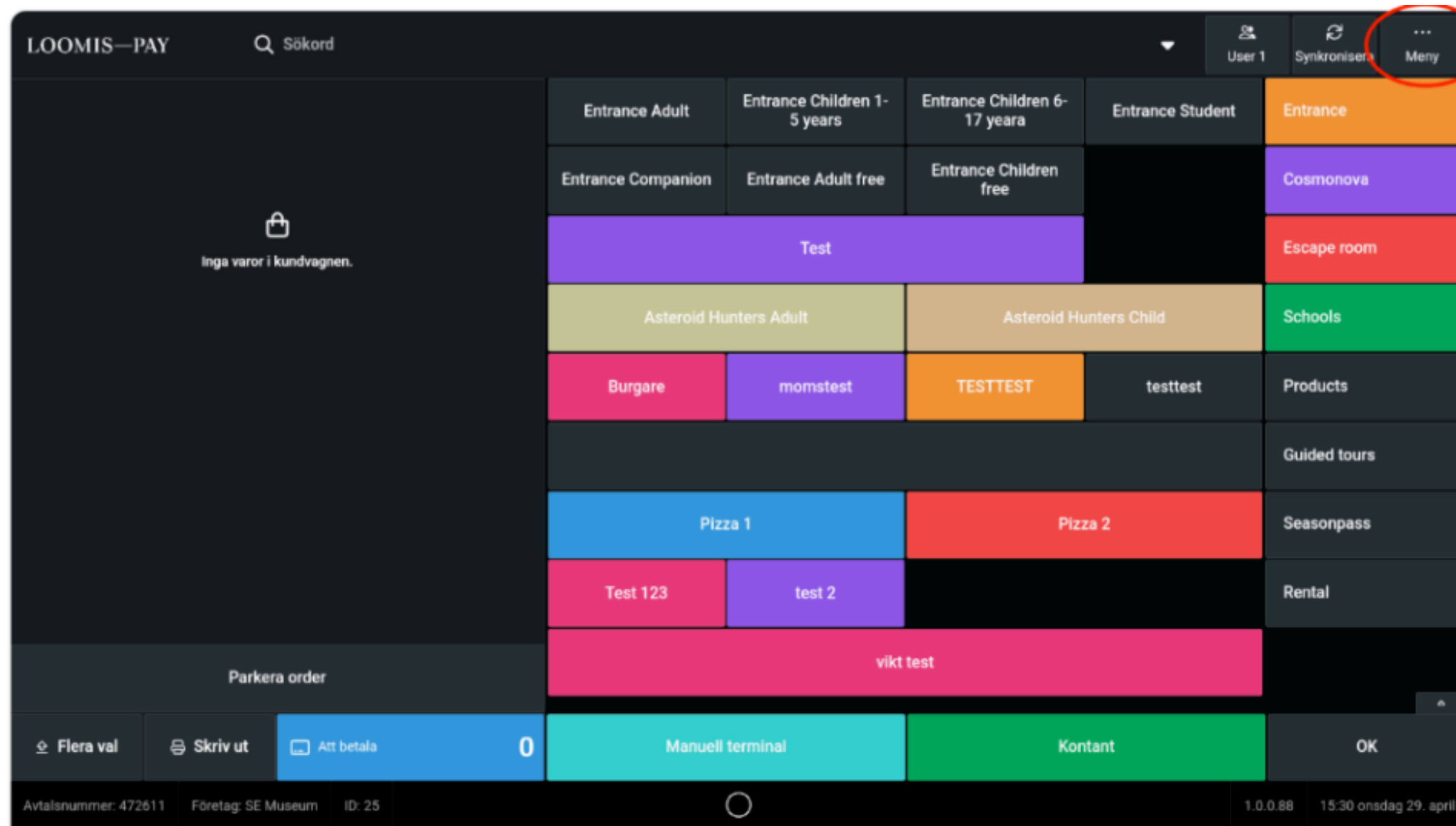
Betalningar

För att ta en kortbetalning trycker du på kortbetalning och likadant på andra betalningsmetoder

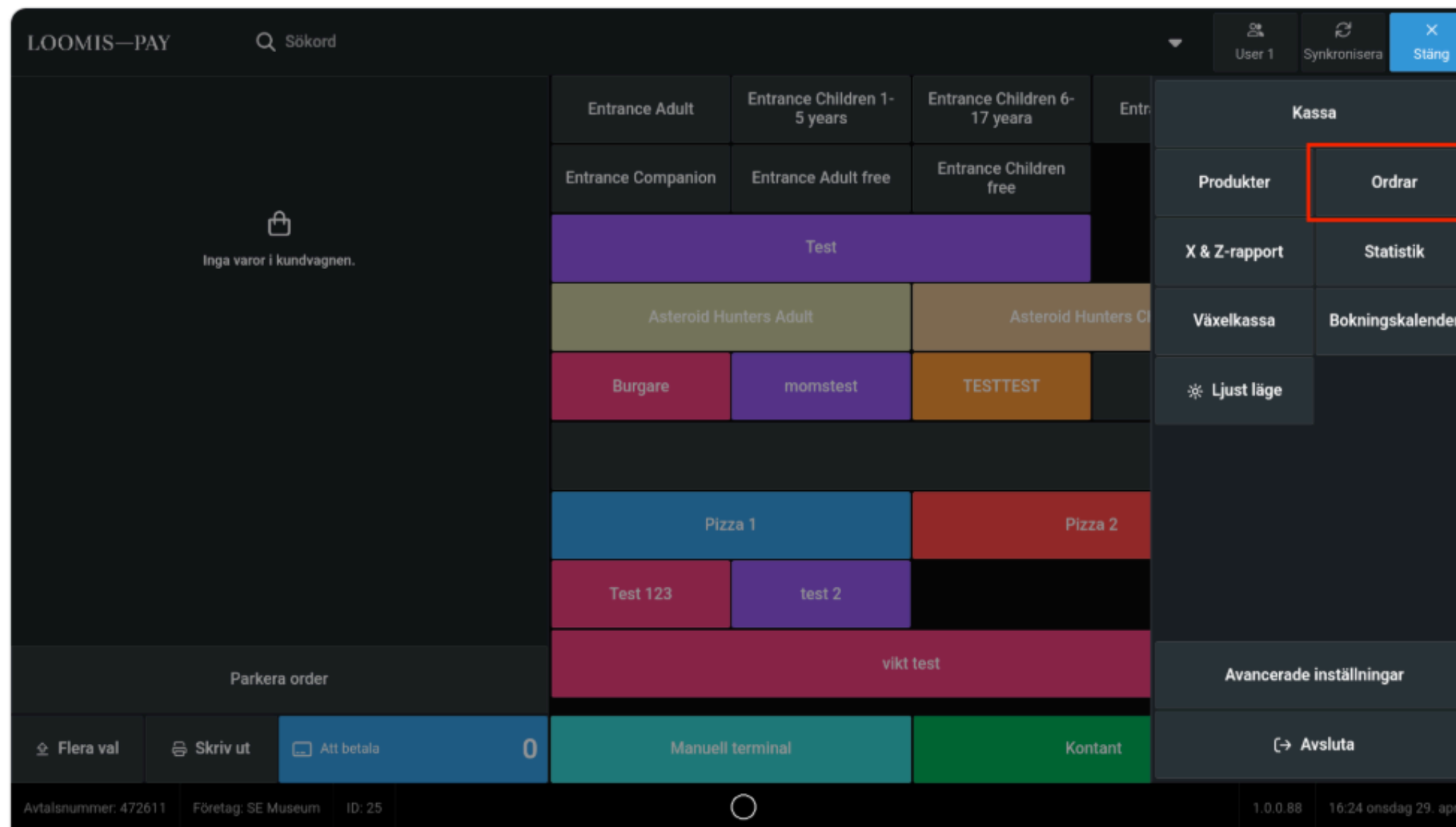
The screenshot displays the Loomis-PAY POS interface. At the top, the logo 'LOOMIS-PAY' is visible, along with navigation tabs for 'POS' (selected), 'BORD', and a search icon. User information 'User 1' and a 'Synkronisera' button are also present. The main area features a grid of product buttons, including 'Entrance Adult', 'Entrance Children 1-5 years', 'Entrance Children 6-17 years', 'Entrance Student', 'Entrance', 'Entrance Companion', 'Entrance Adult free', 'Entrance Children free', 'Burgare', 'Cosmonova', 'Test', 'momstest', 'Escape room', 'Asteroid Hunters Adult', 'Asteroid Hunters Child', 'Schools', 'TESTTEST', 'testtest', 'Pizza 1', 'Products', 'Guided tours', 'Pizza 2', 'Test 123', 'test 2', 'Seasonpass', 'vikt test', and 'Rental'. On the left, a summary bar shows 'Pizza 2' with a quantity of 1 and a total of 215,00. At the bottom, a payment bar includes buttons for 'Parkera order', 'Flera val', 'Skriv ut', 'Att betala', a total of '215', 'Kortbetalning' (highlighted with a red box), 'Kontant', 'Manuell terminal', and 'OK'.

Retur

Tryck på Meny längst upp till höger



Tryck på Ordrar.



Tryck på den ordern du vill göra en retur på. Ser du inte ordern kan du söka på ordernumret.

The screenshot shows the LOOMIS-PAYOrdrar application interface. At the top, there is a search bar labeled "Sökord". Below it is a table of orders with the following columns: Ordrar, Datum, Medarbetare, Namn, and Belopp. The table contains five rows of data. The first row, with order number 1055 and a value of 10,00, has a red circle around its rightmost button. Below the table is a button labeled "Ladda in fler". To the right of the table is a numeric keypad with buttons for digits 1-9, 0, a decimal point, and an "OK" button. At the bottom of the screen, there is a status bar with information: "Avtalsnummer: 472611", "Företag: SE Museum", "ID: 25", "1.0.0.88", and "16:26 onsdag 29. april".

Ordrar	Datum	Medarbetare	Namn	Belopp
1055	onsdag 29. apr. 14:20	User		10,00
1054	onsdag 29. apr. 14:19	User		0,00
1053	onsdag 29. apr. 14:18	User		80,00
1052	onsdag 29. apr. 14:18	User		80,00
1051	onsdag 29. apr. 14:17	User		0,00

Här trycker du på Retur.

LOOMIS—PAYOrdrar

Ordrar 1055

Sökord

Ordrar	Datum	Medarbetare	Namn
1055	onsdag 29. apr. 14:20	User	
1054	onsdag 29. apr. 14:19	User	
1053	onsdag 29. apr. 14:18	User	
1052	onsdag 29. apr. 14:18	User	
1051	onsdag 29. apr. 14:17	User	

Ladda in fler

Ordrar	1055
Datum	29.04.2026
Medarbetare	User 1

Produktnummer	Beskrivning	Orglnalpris	Enhetspris	Antal	Rabatt	Moms	Pris
EVENT-7-26	Asteroid Hunters Child to. 30.apr. 11:00 - 12:00 0Y12VCZr	100,00	10,00	1		12 %	10,00
				1	0,00	1,07	10,00

Betalningsätt	Belopp	Moms	Underlag	Varav moms	Summa
GAVEKORT	10,00	12%	8,93	1,07	10,00
			8,93	1,07	10,00

Tillgodokvitto **Retur** OK

Avtalsnummer: 472611 Företag: SE Museum ID: 25 1.0.0.88 16:29 onsdag 29. april

Här trycker du på Direkt retur.

The screenshot shows the LOOMIS—PAY app interface. On the left, there is a list of orders with columns for Order number, Date, Employee, and Name. The order 1053 is highlighted. Below the list is a button labeled "Ladda in fler".

The main area displays the details for order 1053, including the date (29.04.2026) and employee (User 1). Below this is a table of items:

Produktnummer	Beskrivning	Originalpris	Enhetspris	Antal
EVENT-1-2	Entrance Children 6-17 years on 29.apr. Trucc9PO	80,00	80,00	1

Below the items table is a summary table:

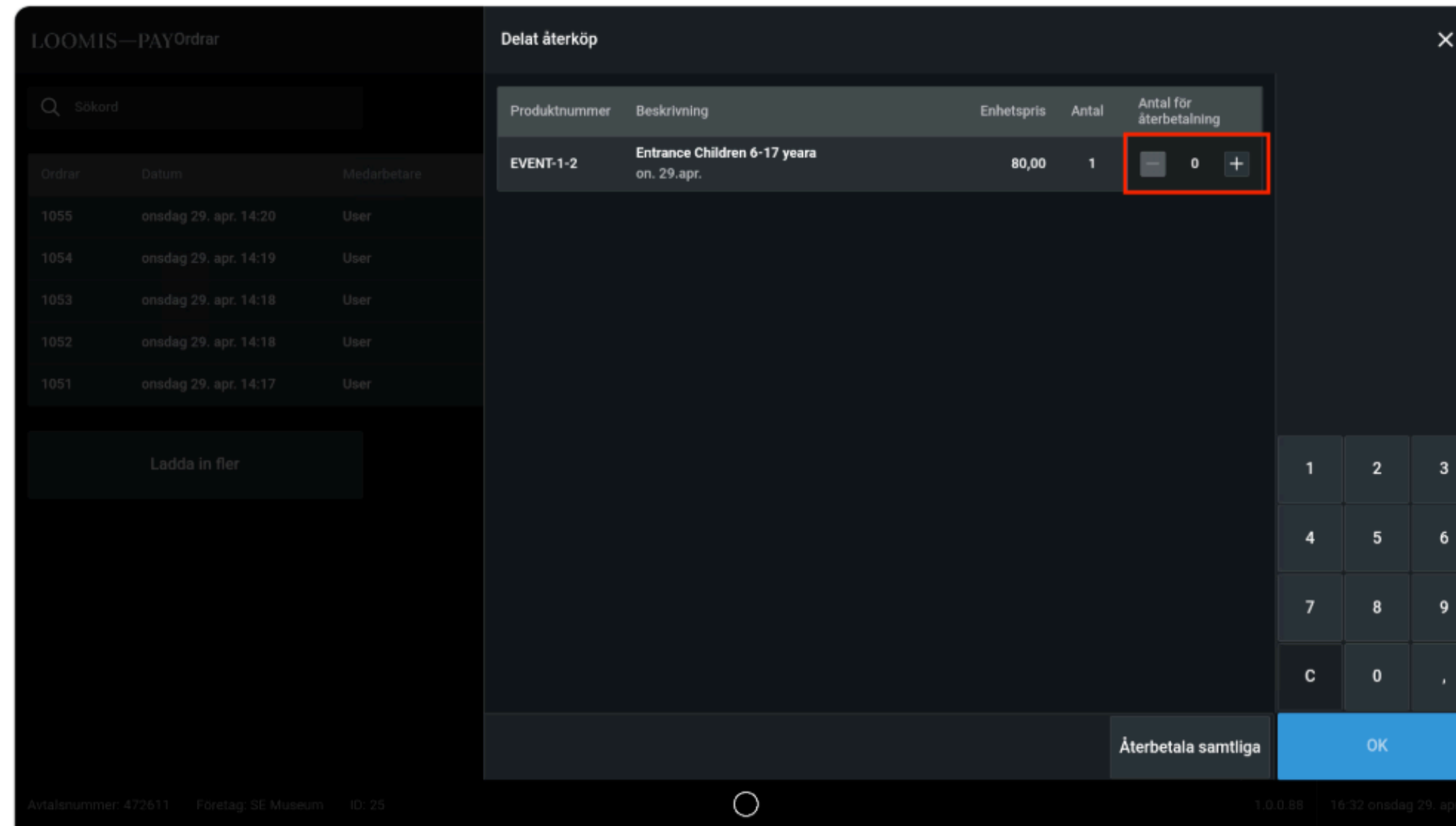
Betalningsätt	Belopp	Moms	Under
KONTANT	80,00	12%	71,

At the bottom of the main area are buttons for "Tillgodokvitto", "Retur", and a trash icon.

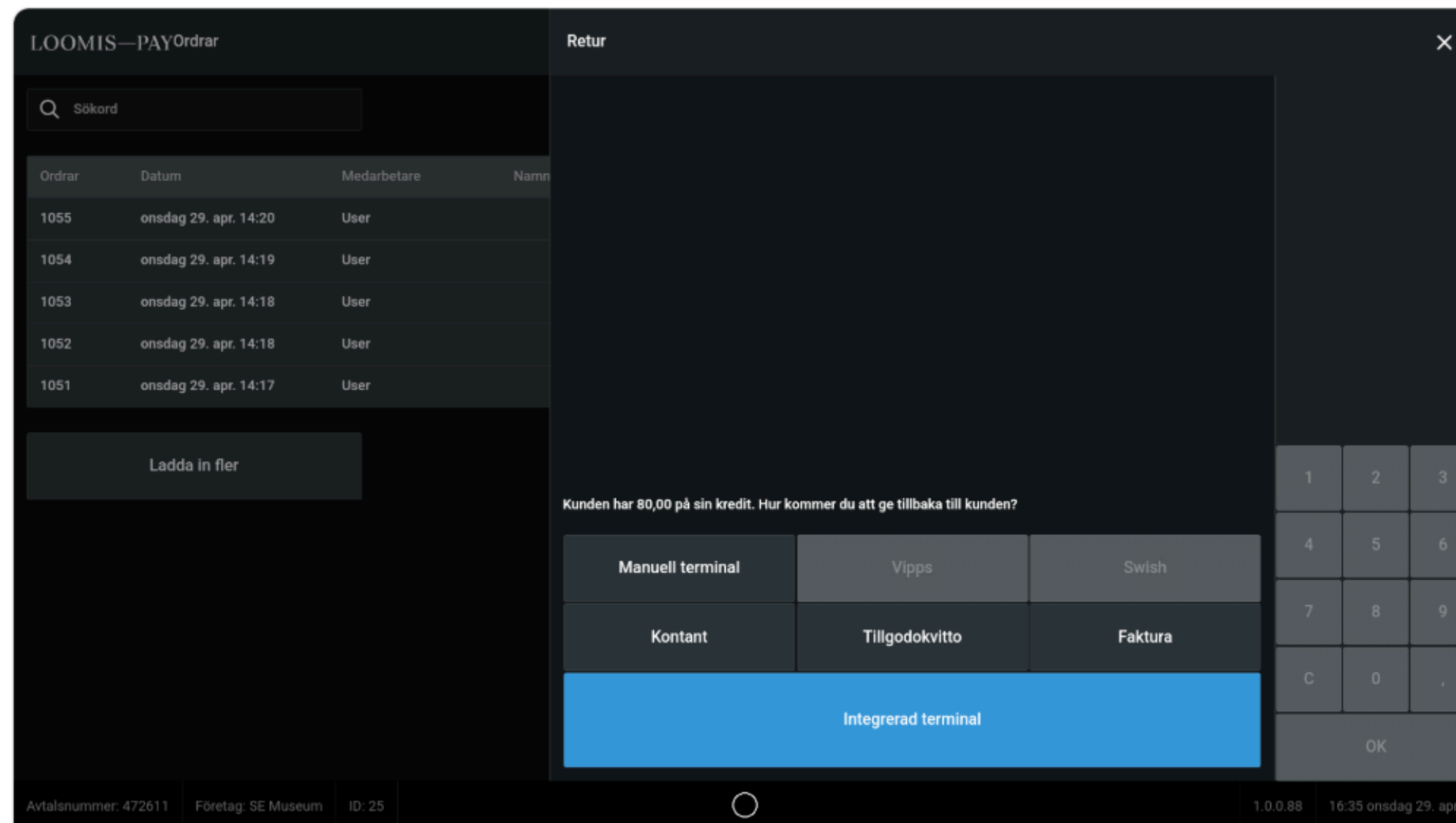
On the right, a modal dialog titled "Retur" is open, asking "Vad vill du göra?". A blue button labeled "Direkt retur" is highlighted with a red box. At the bottom of the dialog is an "OK" button.

At the bottom of the app, there is a footer with the text: "Avtalsnummer: 472611 Företag: SE Museum ID: 25" on the left and "1.0.0.88 16:30 onsdag 29. april" on the right.

Här trycker du på plus. Du kan även trycka längst ner på Återbetala samtliga om hela ordern ska returneras. Sedan trycker du OK.

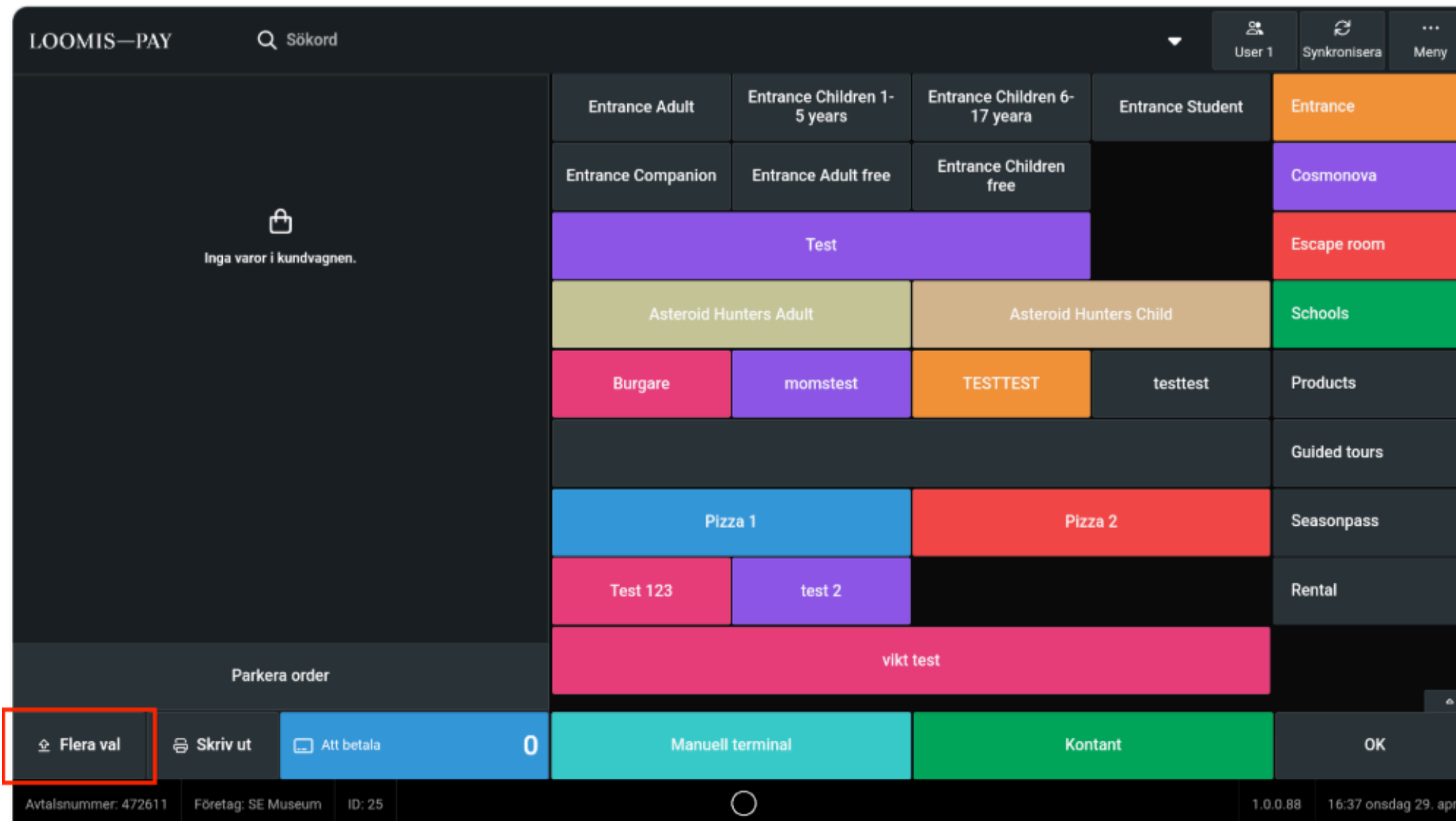


Här väljer du betalningsmetod (samma som betalningen genomfördes med.

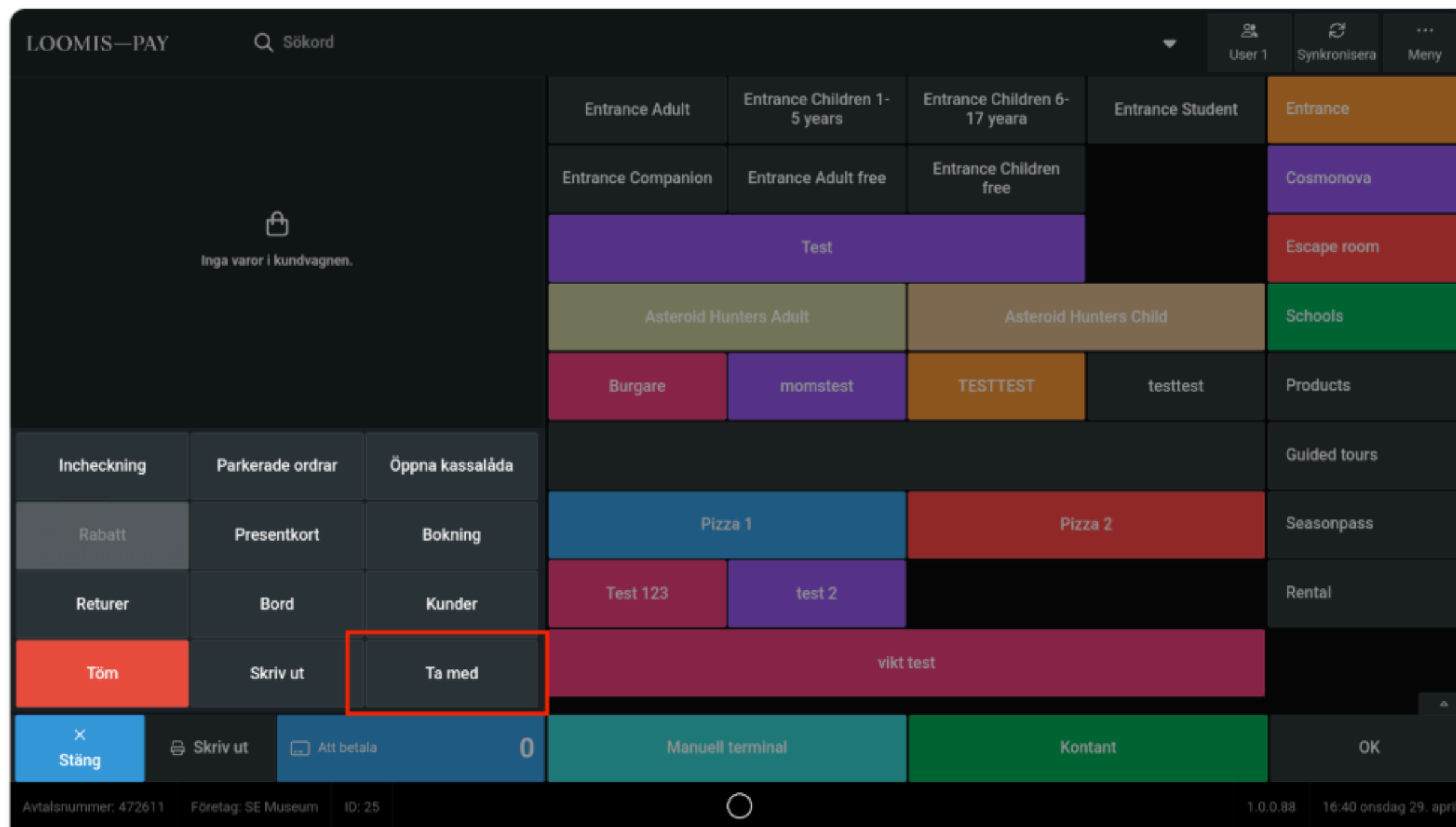


Take Away momsens

Tryck på Flera val.



Tryck på Ta med



Nu är momsens sänkt till 6%, härifrån kan ta du ta betalt.

The screenshot displays the Loomis-PAY POS interface. At the top, the logo 'LOOMIS-PAY' and a search bar 'Sökord' are visible. The user is logged in as 'User 1' and can perform actions like 'Synkronisera' and 'Meny'. The main area shows a list of items with their respective prices and a total of 95. The items include various entrance tickets, tests, pizzas, and other services. The bottom of the screen features a payment section with options for 'Manuell terminal' and 'Kontant', and a total amount of 95. The footer contains contract information, company name, and the current date and time.

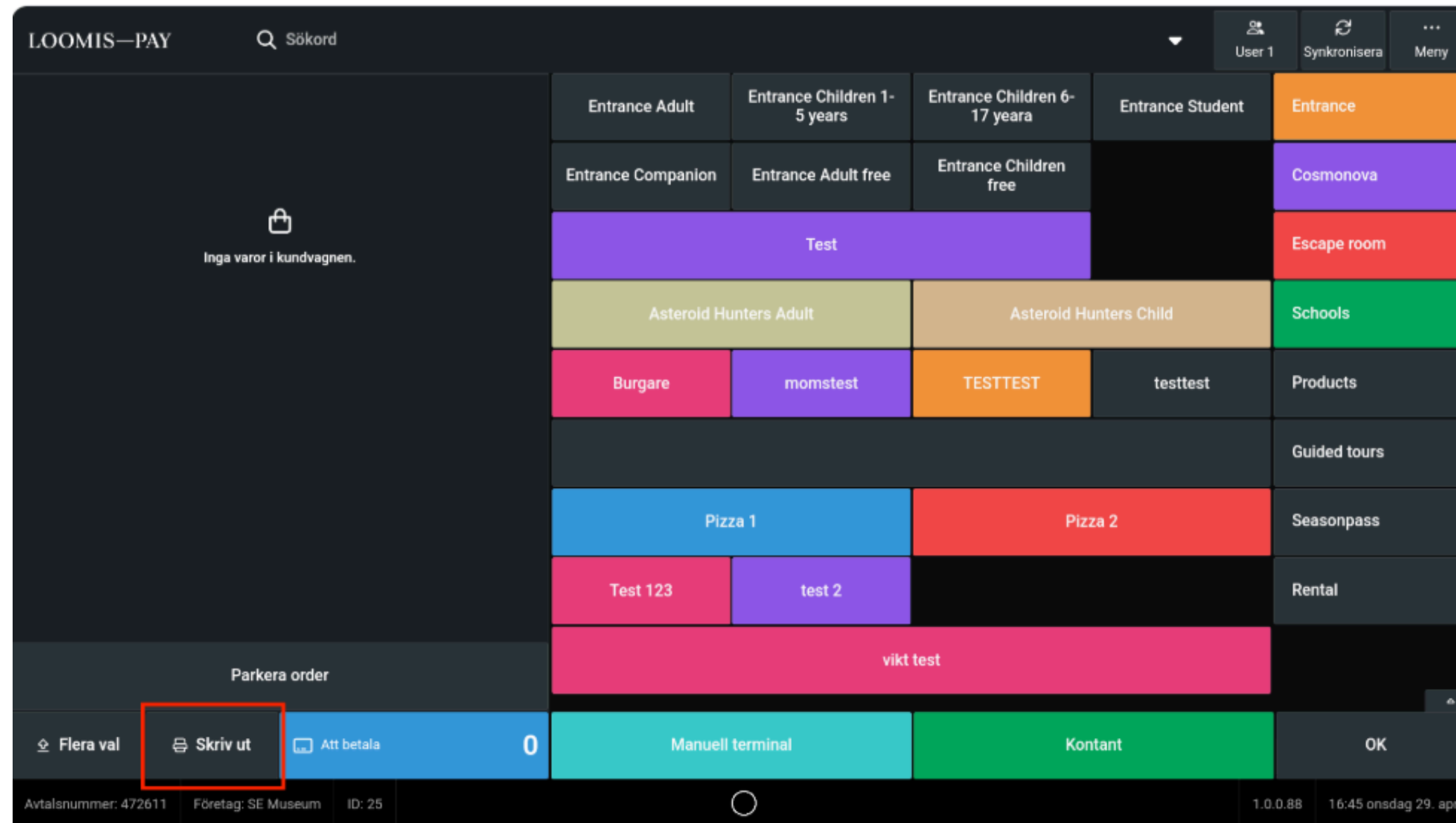
Item	Price
Entrance Adult	
Entrance Children 1-5 years	
Entrance Children 6-17 years	
Entrance Student	
Entrance	
Entrance Companion	
Entrance Adult free	
Entrance Children free	
Test	
Asteroid Hunters Adult	
Asteroid Hunters Child	
Burgare	
momstest	
TESTTEST	
testtest	
Products	
Guided tours	
Pizza 1	
Pizza 2	
Seasonpass	
Test 123	
test 2	
Rental	
vikt test	
Total	95

Bottom bar: Flera val, Skriv ut, Att betala, 95, Manuell terminal, Kontant, OK

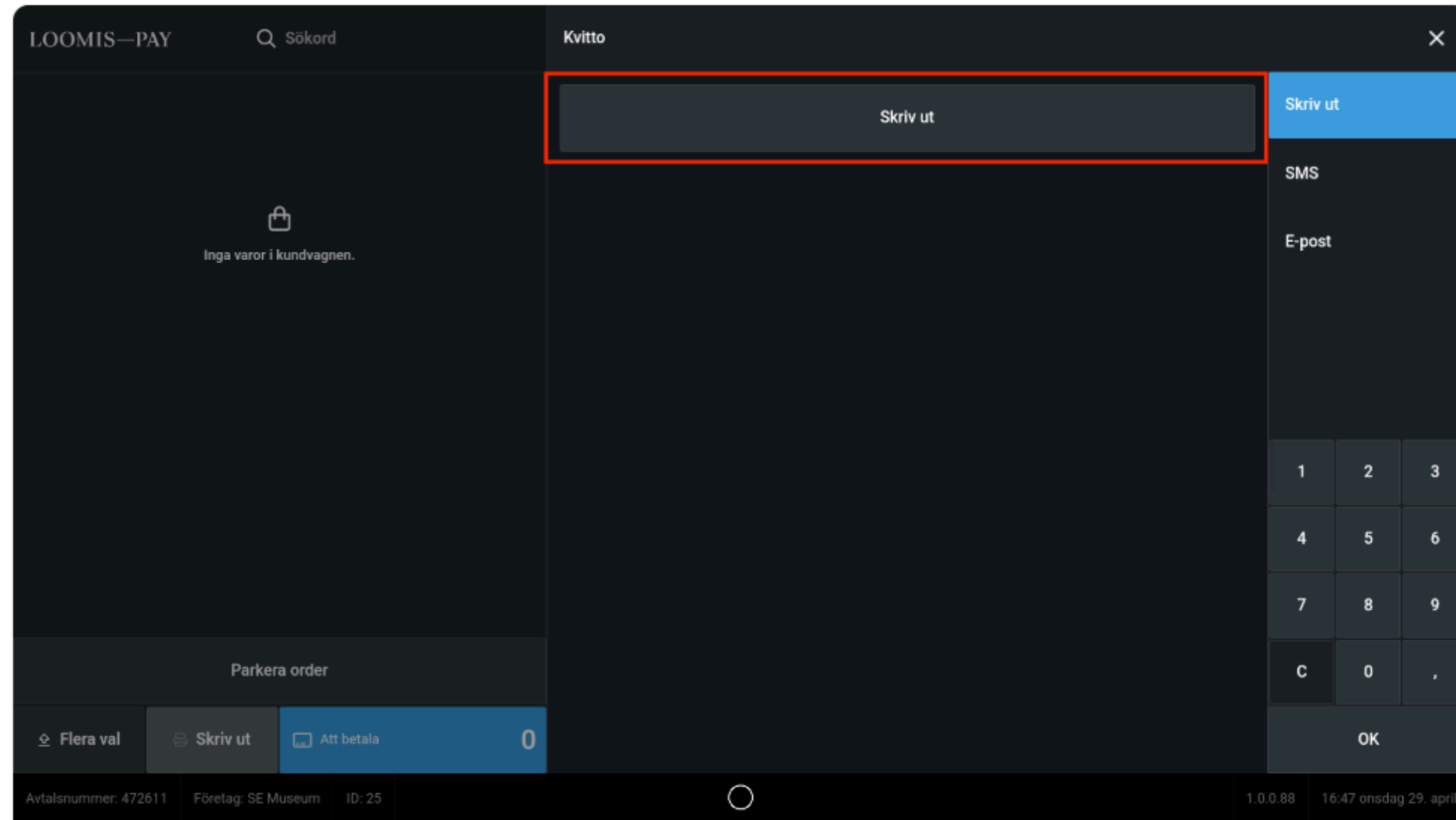
Footer: Avtalsnummer: 472611, Företag: SE Museum, ID: 25, 1.0.0.88, 16:41 onsdag 29. april

Skriva ut kvittot

För att få ett kvitto efter ett kortköp så trycker du på skriv ut. Det är det senaste köpet som skrivs ut då.



Sedan trycker du på Skriv ut.



Synkronisera

För att få in ändringar i kassan såsom ändrat pris, ny produkt osv. så behöver du synkronisera.

Tryck på 1.0.0.

The screenshot displays the Loomis-PAY POS interface. At the top, there is a header with 'LOOMIS-PAY', navigation tabs for 'POS' and 'BORD', a search icon, and user information including 'User 1', 'Synkronisera', and 'Meny'. The main area is a grid of product buttons. On the left, a dark sidebar contains a shopping cart icon and the text 'Inga varor i kundvagnen.' Below this is a 'Parkera order' button. The grid contains various product categories such as 'Entrance Adult', 'Entrance Children 1-5 years', 'Entrance Children 6-17 years', 'Entrance Student', 'Entrance', 'Entrance Companion', 'Entrance Adult free', 'Entrance Children free', 'Burgare', 'Cosmonova', 'Test', 'momstest', 'Escape room', 'Asteroid Hunters Adult', 'Asteroid Hunters Child', 'Schools', 'TESTTEST', 'testtest', 'Pizza 1', 'Products', 'Guided tours', 'Pizza 2', 'Test 123', 'test 2', 'Seasonpass', 'vikt test', and 'Rental'. At the bottom, there is a payment bar with buttons for 'Flera val', 'Skriv ut', 'Att betala' (showing '0'), 'Kortbetalning', 'Kontant', 'Manuell terminal', and 'OK'. The footer contains 'Avtalsnummer: 472611', 'Företag: SE Museum', 'ID: 25', a home button, the version number '1.0.0.91' (circled in red), and the date '14:51 onsdag 24. juni'.

Tryck på synkronisera

The screenshot shows the Loomis-PAY POS interface. At the top, there are tabs for 'POS' and 'BORD', and a search icon. The main area is divided into two sections. On the left, there is a shopping cart icon and the text 'Inga varor i kundvagnen.' (No items in the shopping cart). On the right, the 'Avancerade inställningar' (Advanced settings) dialog box is open, displaying various system information:

- Mac address : 1ab9418d20bd5f75
- Hårdvara Mac : 1ab9418d20bd5f75
- Wifi Mac :
- Ethernet Mac :
- Device Width : 1397
- Device Height : 786
- Device pixel ratio : 1.375
- dpi_x, dpi_y :
- DPI :
- Layout Rule : small-physical-1920 big-physical-1920
- Font Rule : fs-regular
- Device PosId : 02635-0000-0000

Below the settings, there are two sections: 'Sync' and 'Extra'. The 'Sync' section contains a blue button labeled 'Synkronisering', which is highlighted with a red hand-drawn box. The 'Extra' section contains a blue button labeled 'Extra'. At the bottom of the screen, there is a navigation bar with buttons for 'Parkera order', 'Flera val', 'Skriv ut', and 'Att betala' (with a '0' next to it). The footer displays 'Avtalsnummer: 472611', 'Företag: SE Museum', 'ID: 25', a home icon, '1.0.0.91', and '14:55 onsdag 24. juni'.

Tryck på synkronisera

LOOMIS—PAYSynkronisering ✕

Synkronisera

Inställning 24-06-2026, 14:42:20	Centrumpresent... 24-06-2026, 14:42:21	Presentkortsförs... 24-06-2026, 14:42:19	Butiker 24-06-2026, 14:42:20
Betalningssätt 24-06-2026, 14:42:21	Medarbetare 24-06-2026, 14:42:20	Kunder 24-06-2026, 14:42:13	Snabbknappar 24-06-2026, 14:42:20
Snabbknappsgru... 05-05-2026, 9:57:51	Produkter 24-06-2026, 14:42:12	Ingredienser 24-06-2026, 14:42:20	Postnr 24-06-2026, 14:42:21
Momssats 24-06-2026, 14:42:20	Ingredienser 24-06-2026, 14:42:20	Lager per butik 24-06-2026, 14:42:13	Bord 24-06-2026, 14:42:20
Obetalda ordrar 24-06-2026, 14:42:20	Kundgrupp 24-06-2026, 14:42:20	Vipps 24-06-2026, 14:42:20	Layout 24-06-2026, 14:42:20
Textmallar 24-06-2026, 14:42:20	Orderstatusar 24-06-2026, 14:42:20	Kampanj 24-06-2026, 14:42:20	Anpassade fält 24-06-2026, 14:42:13
Evenemang 24-06-2026, 14:42:15	Medarbetare 24-06-2026, 14:42:16	Bokning 24-06-2026, 14:42:17	Säsongskort 24-06-2026, 14:42:19
Sålda säsongskort 24-06-2026, 14:42:19	Produktsökning 24-06-2026, 14:42:13	Bongskrivare 24-06-2026, 14:42:20	Journal logg, bac... 24-06-2026, 14:42:21
Produktkombo d... 24-06-2026, 14:42:13	Rätter 24-06-2026, 14:42:20	Personalschema 24-06-2026, 14:42:20	Öppettider 24-06-2026, 14:42:20

Avtalsnummer: 472611 Företag: SE Museum ID: 25 1.0.0.91 14:55 onsdag 24. juni

Tryck på flera val

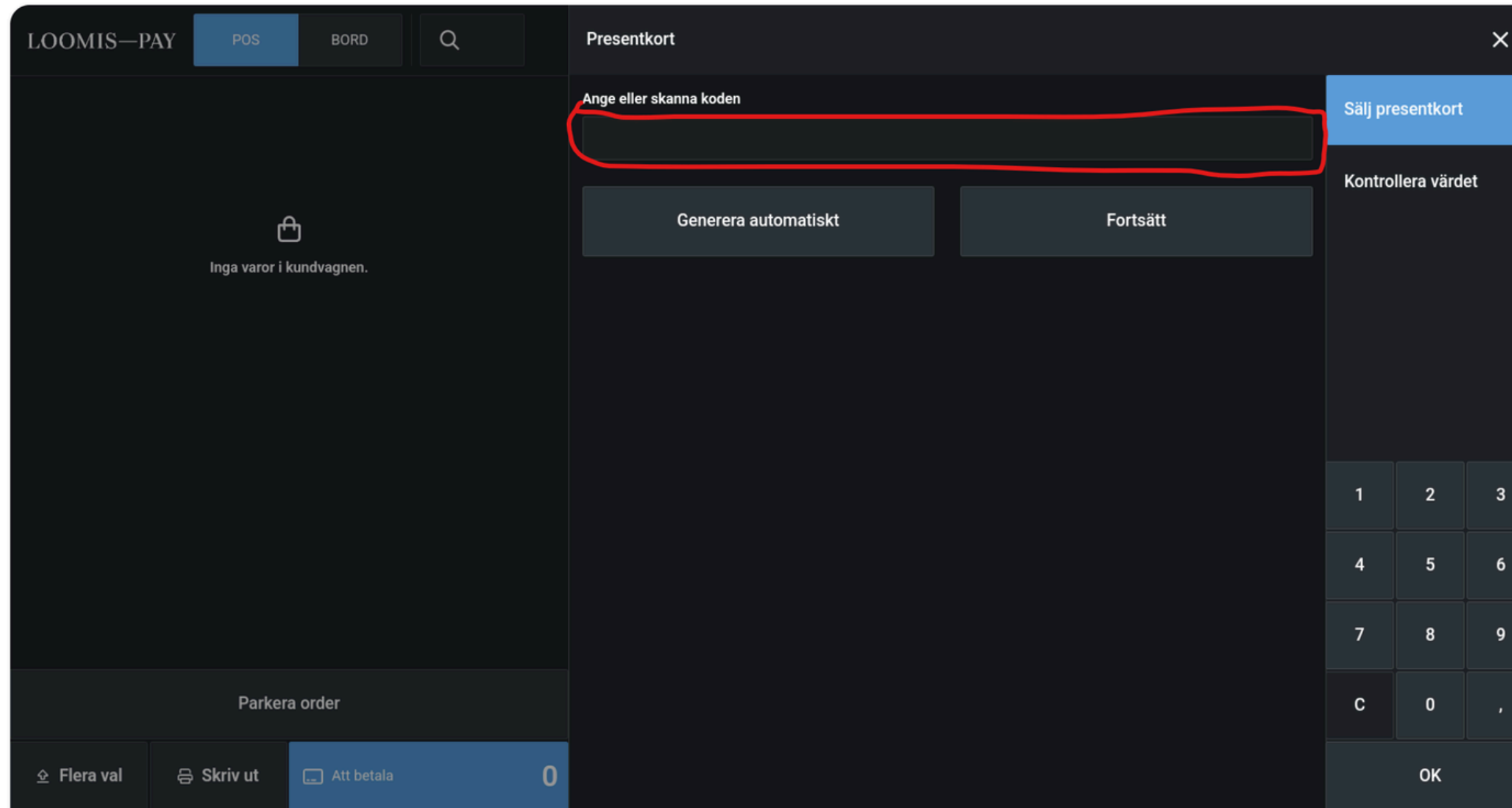
The screenshot displays the Loomis-PAY POS interface. At the top, there is a header with 'LOOMIS-PAY', 'POS', 'BORD', a search icon, 'User 1', 'Synkronisera', and a 'Meny' button. The main area is a grid of menu items, including 'Pizza 1', 'Pizza 2', 'Entrance', 'Test 123', 'test 2', 'Entrance Adult', 'Entrance Children 1-5 years', 'Cosmonova', 'vikt test', 'Escape room', 'Entrance Children 6-17 years', 'Entrance Student', 'Entrance Companion', 'Entrance Adult free', 'Schools', 'Entrance Children free', 'Test', 'Products', 'Asteroid Hunters Adult', 'Asteroid Hunters Child', 'Guided tours', 'Burgare', 'momstest', 'TESTTEST', 'testtest', 'Seasonpass', and 'Rental'. A 'Parkera order' button is located at the bottom left of the grid. Below the grid is a bottom bar with buttons for 'Flera val' (highlighted with a red box), 'Skriv ut', 'Att betala', a total amount of '0', 'Manuell terminal', 'Kontant', and 'OK'. The footer contains 'Avtalsnummer: 472611', 'Företag: SE Museum', 'ID: 25', '1.0.0.91', and '15:39 tisdag 16. juni'.

Tryck på Presentkort

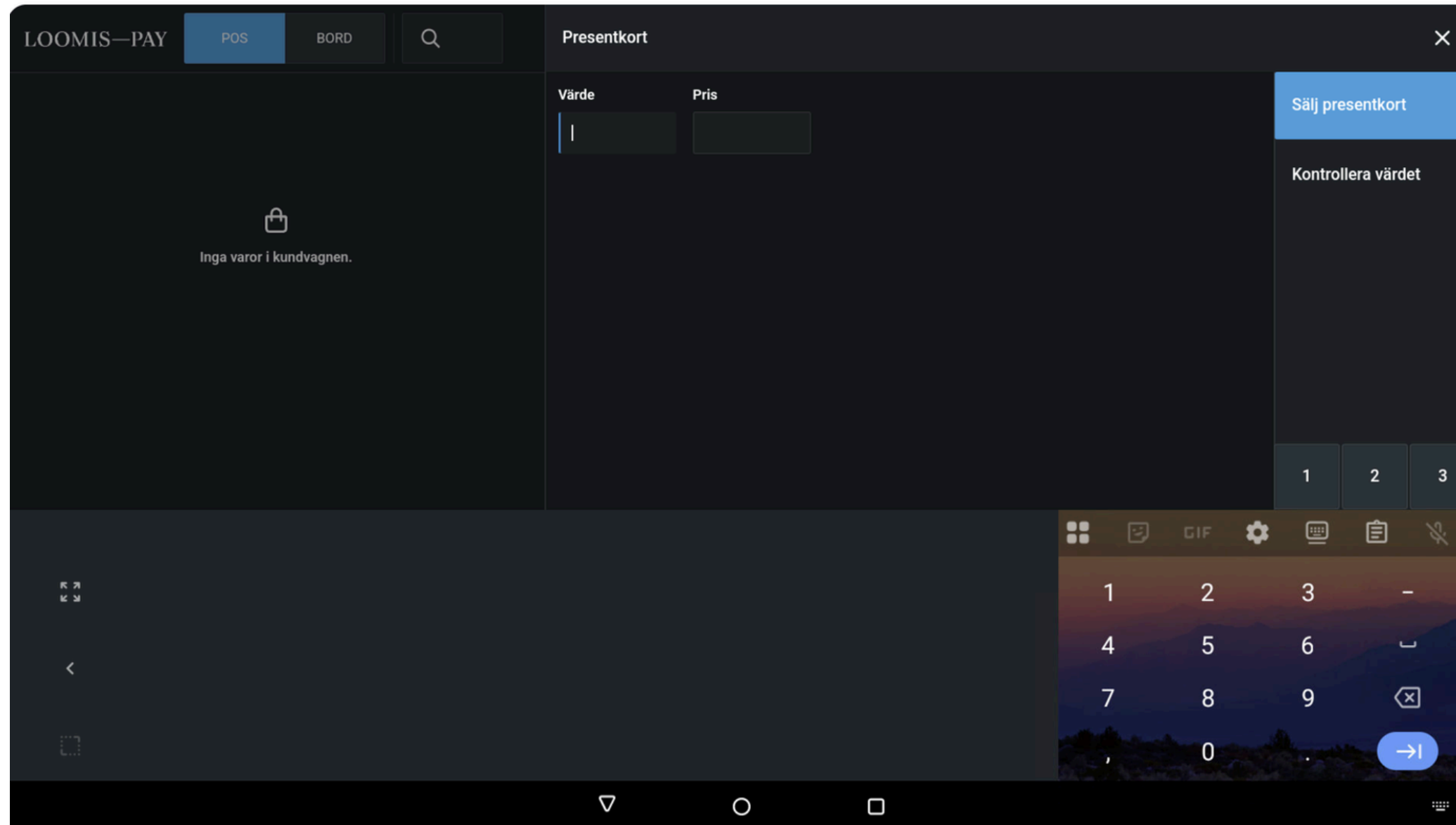
The screenshot displays the LOOMIS-PAY POS interface. At the top, there are navigation tabs for 'POS' and 'BORD', a search icon, and user information including 'User 1', 'Synkronisera', and a 'Meny' button. The main area is a grid of buttons for different items and services. A red rectangle highlights the 'Presentkort' button in the bottom-left section of the grid. The bottom of the screen features a payment bar with buttons for 'Stäng', 'Skriv ut', 'Att betala', a display showing '0', 'Manuell terminal', 'Kontant', and 'OK'. The footer contains transaction details: 'Avtalsnummer: 472611', 'Företag: SE Museum', 'ID: 25', '1.0.0.91', and '15:45 tisdag 16. juni'.

Navigation			User & Actions								
LOOMIS-PAY	POS	BORD	Q	User 1	Synkronisera	Meny					
Main Grid			Pizza 1		Pizza 2		Entrance				
			Test 123	test 2	Entrance Adult	Entrance Children 1-5 years	Cosmonova				
			vikt test					Escape room			
			Entrance Children 6-17 years	Entrance Student	Entrance Companion	Entrance Adult free	Schools				
			Entrance Children free	Test			Products				
			Asteroid Hunters Adult		Asteroid Hunters Child			Guided tours			
			Burgare	momstest	TESTTEST	testtest	Seasonpass				
								Rental			
			Bottom Left			Payment Bar			Footer		
			Incheckning	Parkerade ordrar	Öppna kassalåda	Manuell terminal	Kontant	OK	Avtalsnummer: 472611	Företag: SE Museum	ID: 25
Rabatt	Presentkort	Bokning	0								
Töm	Returer	Kunder									
Stäng	Skriv ut	Att betala									

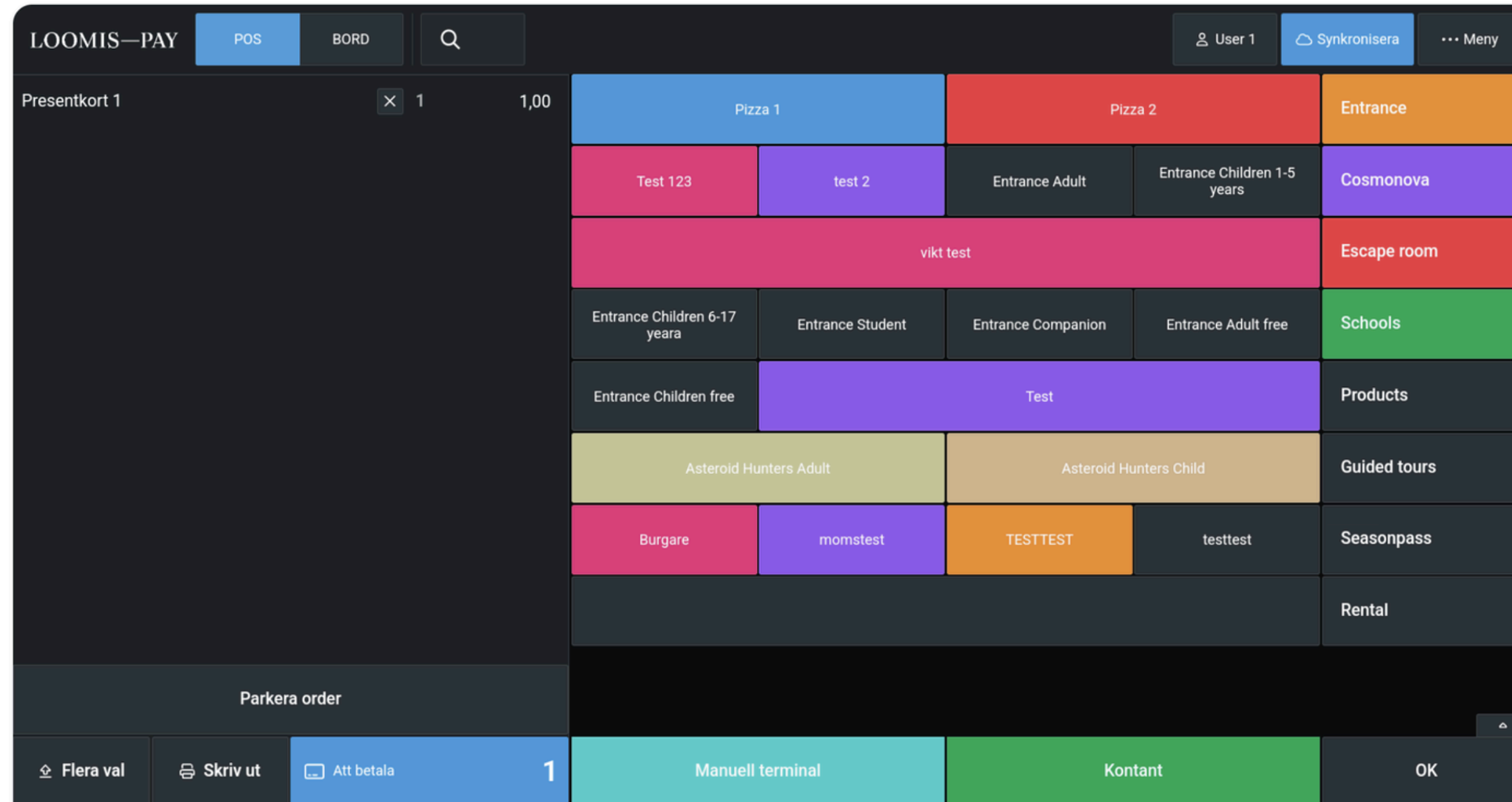
Skriv in presentkortsnummret och tryck på fortsätt



Skriv in värde och pris och sedan tryck OK



Sedan är det bara att ta betalt

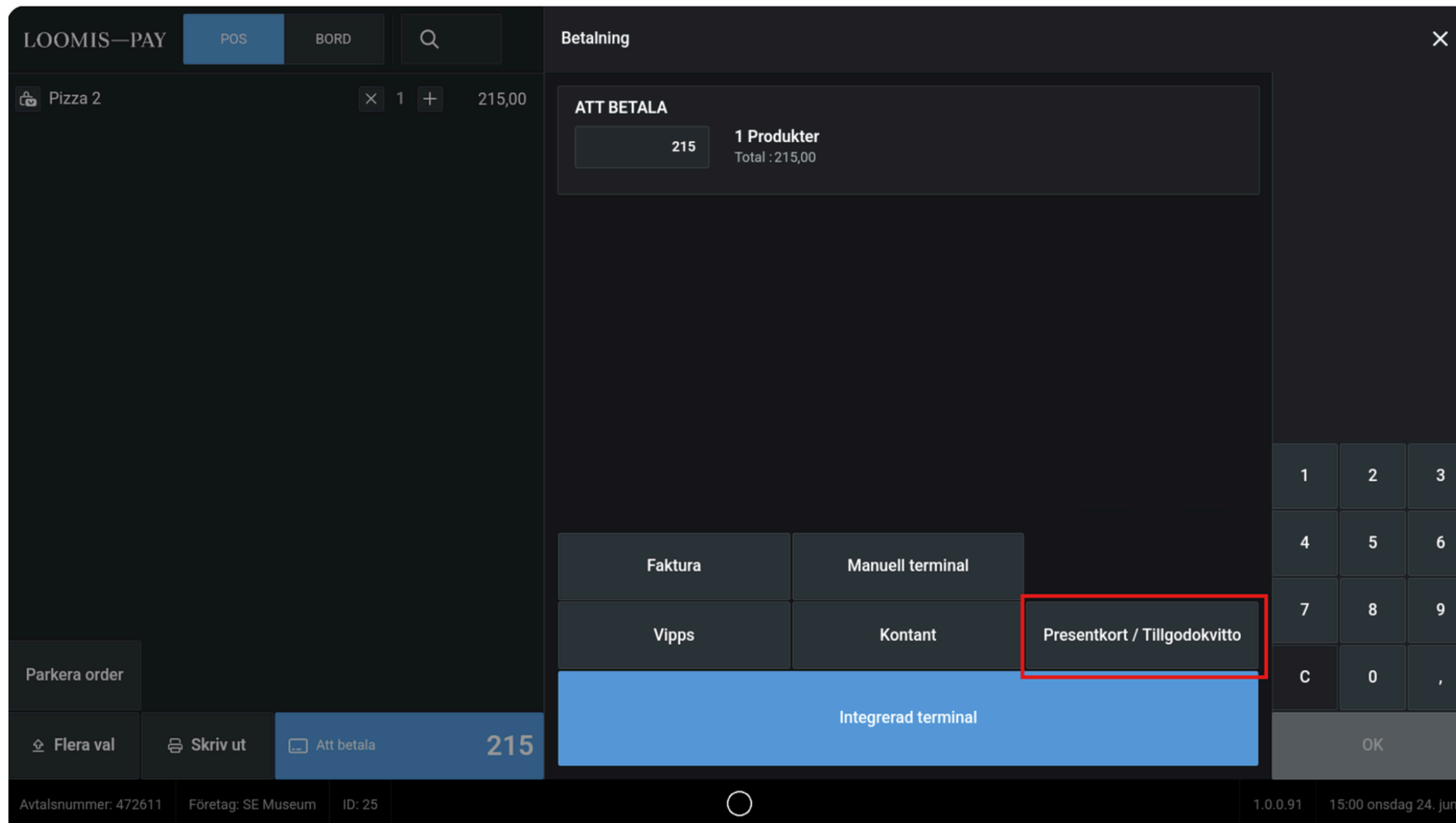


Sälja presentkort

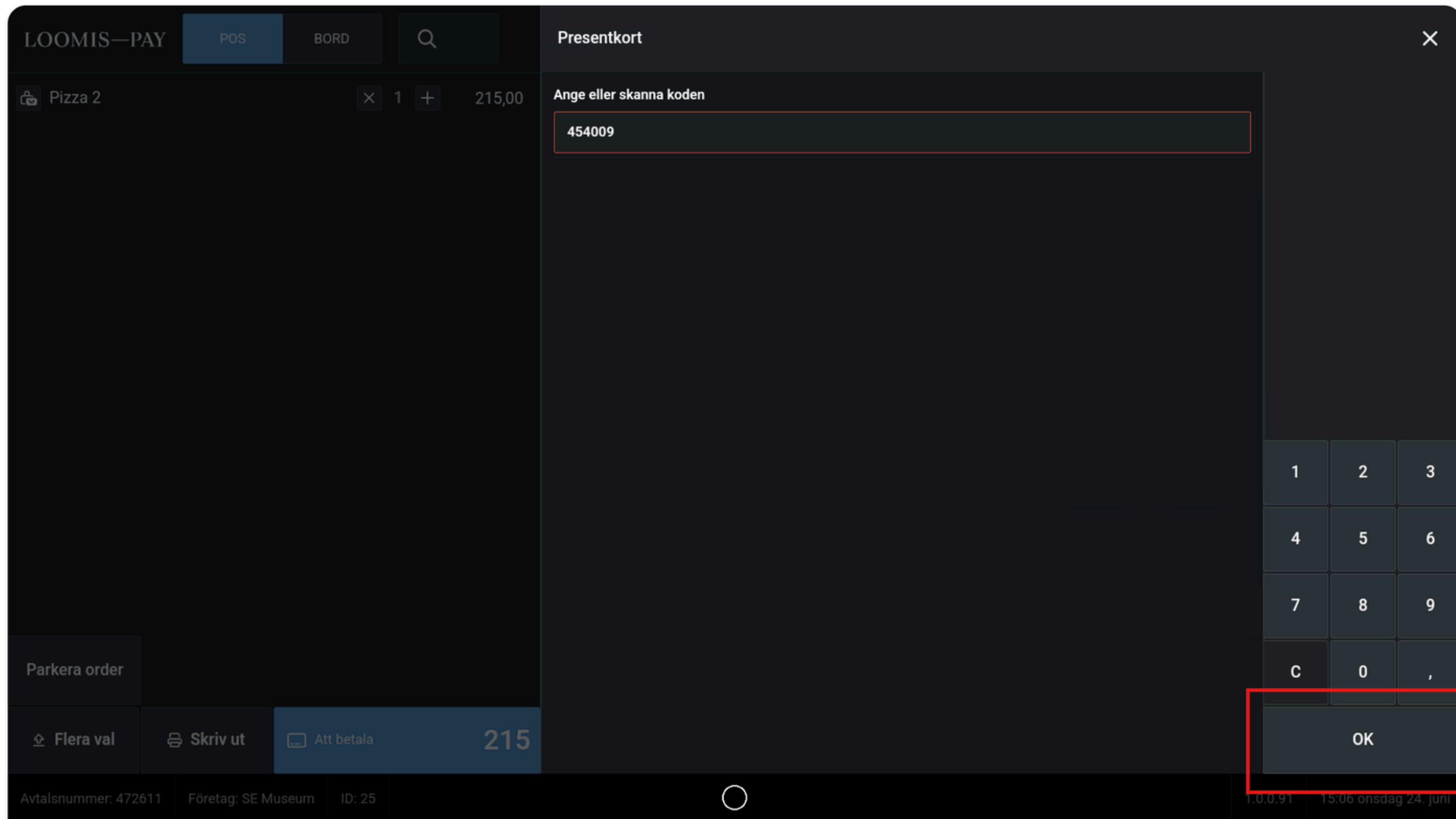
Tryck på att betala

The screenshot shows the Loomis-PAY POS interface. At the top, there are navigation tabs for 'POS' (selected), 'BORD', and a search icon. The top right corner shows 'User 1', 'Synkronisera', and a 'Meny' icon. The main area is a grid of menu items, including 'Entrance Adult', 'Entrance Children 1-5 years', 'Entrance Children 6-17 years', 'Entrance Student', 'Entrance', 'Entrance Companion', 'Entrance Adult free', 'Entrance Children free', 'Burgare', 'Cosmonova', 'Test', 'momstest', 'Escape room', 'Asteroid Hunters Adult', 'Asteroid Hunters Child', 'Schools', 'TESTTEST', 'testtest', 'Pizza 1', 'Products', 'Guided tours', 'Pizza 2', 'Test 123', 'test 2', 'Seasonpass', 'vikt test', and 'Rental'. On the left side, there is a summary for 'Pizza 2' with a quantity of 1 and a price of 215,00. At the bottom, there is a payment summary bar with buttons for 'Parkera order', 'Flera val', 'Skriv ut', 'Att betala' (highlighted with a red box and showing '215'), 'Kortbetalning', 'Kontant', 'Manuell terminal', and 'OK'. The bottom status bar shows 'Avtalsnummer: 472611', 'Företag: SE Museum', 'ID: 25', '1.0.0.91', and '14:59 onsdag 24. juni'.

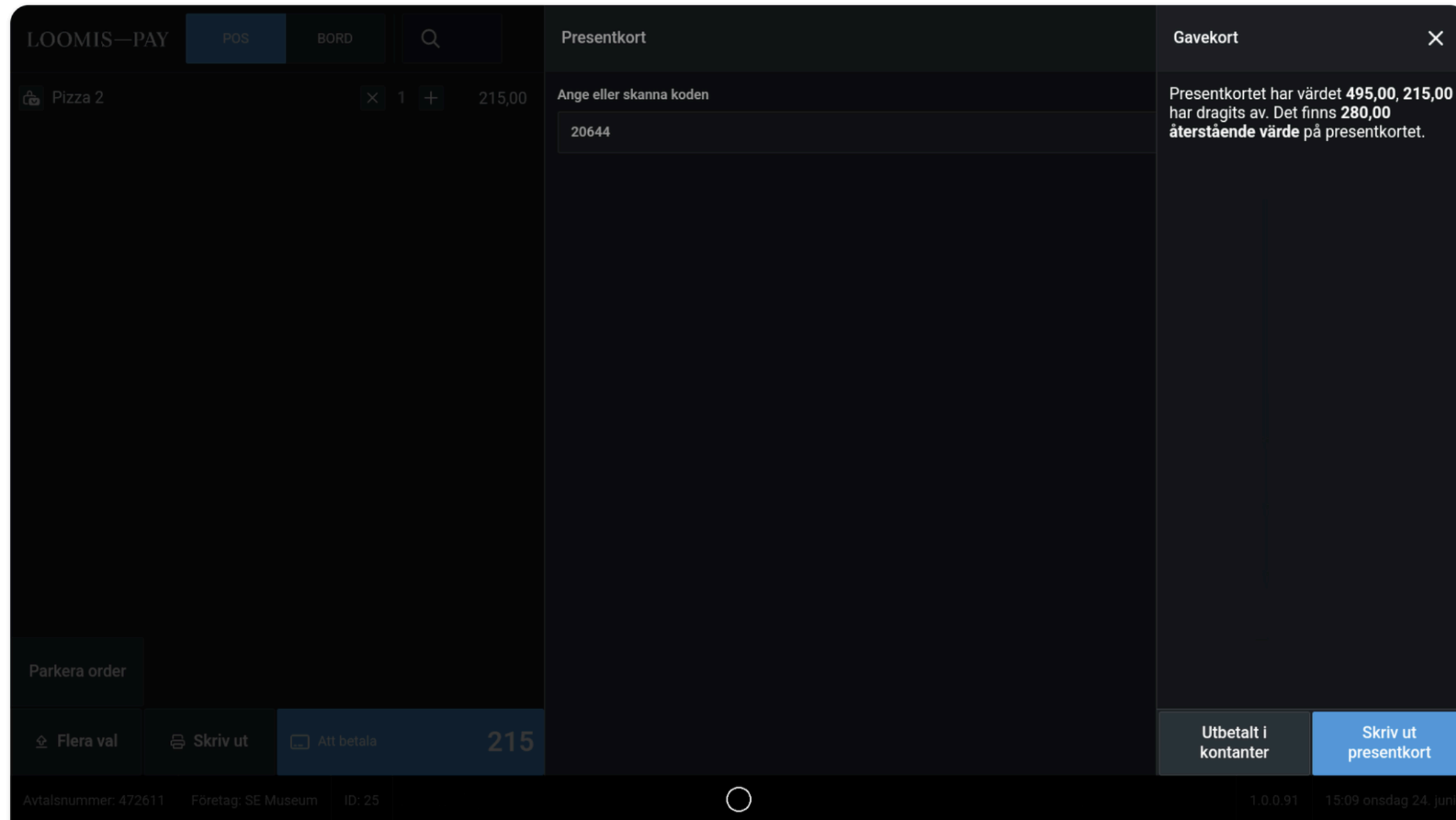
Tryck på Presentkort/Tillgodokvitto



Skriv in presentkortets nummer och tryck på OK



Du får upp detta meddelande om det finns kvar pengar på kortet kvar efter köpet.



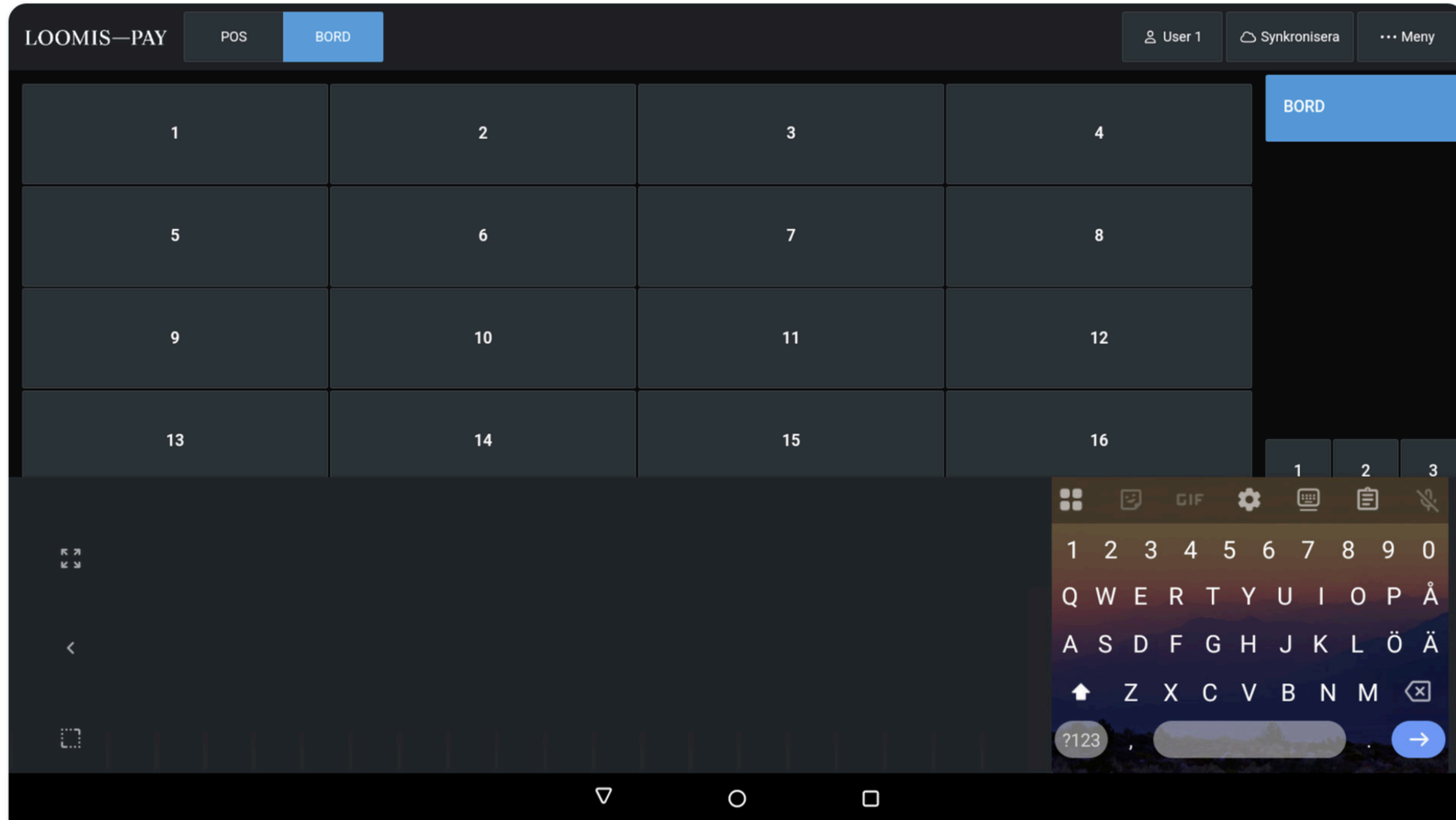
Bord

Lägga till en produkt på ett bord

Tryck på det bordet du vill lägga till en produkt på. I detta fall finns det en produkt i varukorgen.

The screenshot shows the Loomis-PAY POS interface. At the top, there are navigation buttons for 'POS' and 'BORD', with 'BORD' highlighted by a red box. To the right of 'BORD' is a search icon. Further right are buttons for 'User 1', 'Synkronisera', and 'Meny'. Below the navigation bar, a shopping cart is visible with 'Pizza 2' (quantity 1, price 215,00). The main area is a grid of product buttons. The buttons include: 'Entrance Adult', 'Entrance Children 1-5 years', 'Entrance Children 6-17 years', 'Entrance Student', 'Entrance', 'Entrance Companion', 'Entrance Adult free', 'Entrance Children free', 'Burgare', 'Cosmonova', 'Test', 'momstest', 'Escape room', 'Asteroid Hunters Adult', 'Asteroid Hunters Child', 'Schools', 'TESTTEST', 'testtest', 'Pizza 1', 'Products', 'Guided tours', 'Pizza 2', 'Test 123', 'test 2', 'Seasonpass', 'vikt test', 'Rental', 'Parkera order', 'Flera val', 'Skriv ut', 'Att betala', '215', 'Kortbetalning', 'Kontant', 'Manuell terminal', and 'OK'. At the bottom, there is a footer with 'Avtalsnummer: 472611', 'Företag: SE Museum', 'ID: 25', '1.0.0.91', and '15:11 onsdag 24. juni'.

Tryck på bordet du vill lägga till produkten på.



Nu har du lagt till produkten på bordet.

The screenshot displays the LOOMIS-PAY Point of Sale (POS) interface. The top navigation bar includes the brand name 'LOOMIS-PAY', a 'POS' button, a 'BORD' button, a search icon, and user information 'User 1' with a 'Synkronisera' button and a 'Meny' dropdown. The main area is a grid of product buttons. On the left, a dark panel shows a shopping cart icon and the text 'Inga varor i kundvagnen.' Below this is a 'Parkera order' button. The product grid contains various items such as 'Entrance Adult', 'Entrance Children 1-5 years', 'Entrance Children 6-17 years', 'Entrance Student', 'Entrance', 'Entrance Companion', 'Entrance Adult free', 'Entrance Children free', 'Burgare', 'Cosmonova', 'Test', 'momstest', 'Escape room', 'Asteroid Hunters Adult', 'Asteroid Hunters Child', 'Schools', 'TESTTEST', 'testtest', 'Pizza 1', 'Products', 'Guided tours', 'Pizza 2', 'Test 123', 'test 2', 'Seasonpass', 'vikt test', and 'Rental'. The bottom navigation bar features buttons for 'Flera val', 'Skriv ut', 'Att betala' (with a '0' indicator), 'Kortbetalning', 'Kontant', 'Manuell terminal', and 'OK'. The footer contains technical details: 'Avtalsnummer: 472611', 'Företag: SE Museum', 'ID: 25', '1.0.0.91', and '15:16 onsdag 24. juni'.

LOOMIS-PAY	POS	BORD	🔍	User 1	Synkronisera	⋮ Meny	
Inga varor i kundvagnen.							
Entrance Adult	Entrance Children 1-5 years	Entrance Children 6-17 years	Entrance Student	Entrance			
Entrance Companion	Entrance Adult free	Entrance Children free	Burgare	Cosmonova			
Test			momstest	Escape room			
Asteroid Hunters Adult		Asteroid Hunters Child		Schools			
TESTTEST	testtest	Pizza 1		Products			
Guided tours							
Pizza 2		Test 123	test 2	Seasonpass			
vikt test				Rental			
Parkera order						⬆	
📄 Flera val	🖨️ Skriv ut	💳 Att betala	0	Kortbetalning	Kontant	Manuell terminal	OK
Avtalsnummer: 472611	Företag: SE Museum	ID: 25				1.0.0.91	15:16 onsdag 24. juni

Bord

Ta betalt

Tryck in på bordet.

LOOMIS—PAY POS BORD User 1 Synkronisera ... Meny

15:16 1 215,00	2	3	4
5	6	7	8
9	10	11	12
13	14	15	16
17	18	19	20
21	22	23	24

BORD

1 2 3
4 5 6
7 8 9
C 0 ,

OK

Avtalsnummer: 472611 Företag: SE Museum ID: 25 1.0.0.91 15:18 onsdag 24. juni

Tryck på skicka till kassan

The screenshot displays the Loomis-PAY POS interface. On the left is a table grid with 22 numbered seats. The top-left seat (1) is selected, showing a time of 15:16 and a total of 215,00. On the right is the 'Bord 1' order summary panel, which includes fields for 'Medarbetare' (User 1) and 'Antal gäster'. Below this, an order item '1 x Pizza 2' is listed. There is also a section for 'Anteckningar' (notes). At the bottom of the interface is a navigation bar with several buttons: 'RADERA' (red), 'Flytta', 'Skriv ut', 'Skicka alla rätter', 'Skicka till kassan' (blue, highlighted with a red box), and 'OK'. The bottom status bar shows 'Avtalsnummer: 472611', 'Företag: SE Museum', 'ID: 25', '1.0.0.91', and '15:18 onsdag 24. juni'.

Härifrån kan du ta betalt.

The screenshot displays the Loomis-PAY POS interface. At the top, the logo 'LOOMIS-PAY' is on the left, and navigation buttons for 'POS' (highlighted), 'BORD', and a search icon are in the center. On the right, there are buttons for 'User 1', 'Synkronisera', and 'Meny'. The main area is a grid of product categories, with 'Pizza 2' selected and showing a quantity of 1 and a price of 215,00. The grid includes categories like 'Entrance Adult', 'Entrance Children 1-5 years', 'Entrance Children 6-17 years', 'Entrance Student', 'Entrance', 'Entrance Companion', 'Entrance Adult free', 'Entrance Children free', 'Burgare', 'Cosmonova', 'Test', 'momstest', 'Escape room', 'Asteroid Hunters Adult', 'Asteroid Hunters Child', 'Schools', 'TESTTEST', 'testtest', 'Pizza 1', 'Products', 'Guided tours', 'Pizza 2', 'Test 123', 'test 2', 'Seasonpass', 'vikt test', and 'Rental'. At the bottom, there is a payment summary bar with buttons for 'Flera val', 'Skriv ut', 'Att betala' (with a total of 215), 'Kortbetalning', 'Kontant', 'Manuell terminal', and 'OK'. A 'Parkera order 1' button is also visible on the left side of the bottom bar.

Splitta en nota

Tryck på Splitta notan efter att du skickat bordet till kassan.

The screenshot displays the Loomis-PAY POS interface. At the top, there are navigation tabs for 'POS' and 'BORD', along with a search icon, user information ('User 1'), and a 'Synkronisera' button. The main area is a grid of menu items, including 'Entrance Adult', 'Entrance Children 1-5 years', 'Entrance Children 6-17 years', 'Entrance Student', 'Entrance', 'Entrance Companion', 'Entrance Adult free', 'Entrance Children free', 'Burgare', 'Cosmonova', 'Test', 'momstest', 'Escape room', 'Asteroid Hunters Adult', 'Asteroid Hunters Child', 'Schools', 'TESTTEST', 'testtest', 'Pizza 1', 'Products', 'Guided tours', 'Pizza 2', 'Test 123', 'test 2', 'Seasonpass', 'vikt test', and 'Rental'. On the left side, there is a summary for 'BORD / 1' showing 'Pizza 2' with a quantity of 1 and a price of 215,00. At the bottom, there is a bar with buttons for 'Parkera order 1', 'Splitta notan' (highlighted with a red box), 'Flera val', 'Skriv ut', 'Att betala', a total of '215', 'Kortbetalning', 'Kontant', 'Manuell terminal', and 'OK'. The footer contains 'Avtalsnummer: 472611', 'Företag: SE Museum', 'ID: 25', '1.0.0.91', and '15:22 onsdag 24. juni'.

Här får du nu två val. Du kan antingen splitta per antal personer eller på produkter.

Splitta notan

Totalt på bord

Namn	Flytta
Pizza 2 1 x 215,00	- 1 + →
Pizza 2 1 x 215,00	- 1 + →
Återstående	→

Till betalning

Namn	Antal	Totalt
Flytta produkt Tryck på en rad för att flytta en produkt, eller ange antal.		
Att betala		0,00

Dela per produkt

Dela per person

1 2 3

4 5 6

7 8 9

C 0 ,

OK

Avtalsnummer: 472611 Företag: SE Museum ID: 25 1.0.0.91 15:23 onsdag 24. juni

Per produkt

Tryck på pilen på dem produkterna som ska betalas

Splitta notan

Totalt på bord

Namn	Flytta
Pizza 2 1 x 215,00	- 1 + →
Pizza 2 1 x 215,00	- 1 + →
Återstående	→

Till betalning

Namn	Antal	Totalt
Flytta produkt Tryck på en rad för att flytta en produkt, eller ange antal.		
Att betala		0,00

Dela per produkt

Dela per person

1 2 3

4 5 6

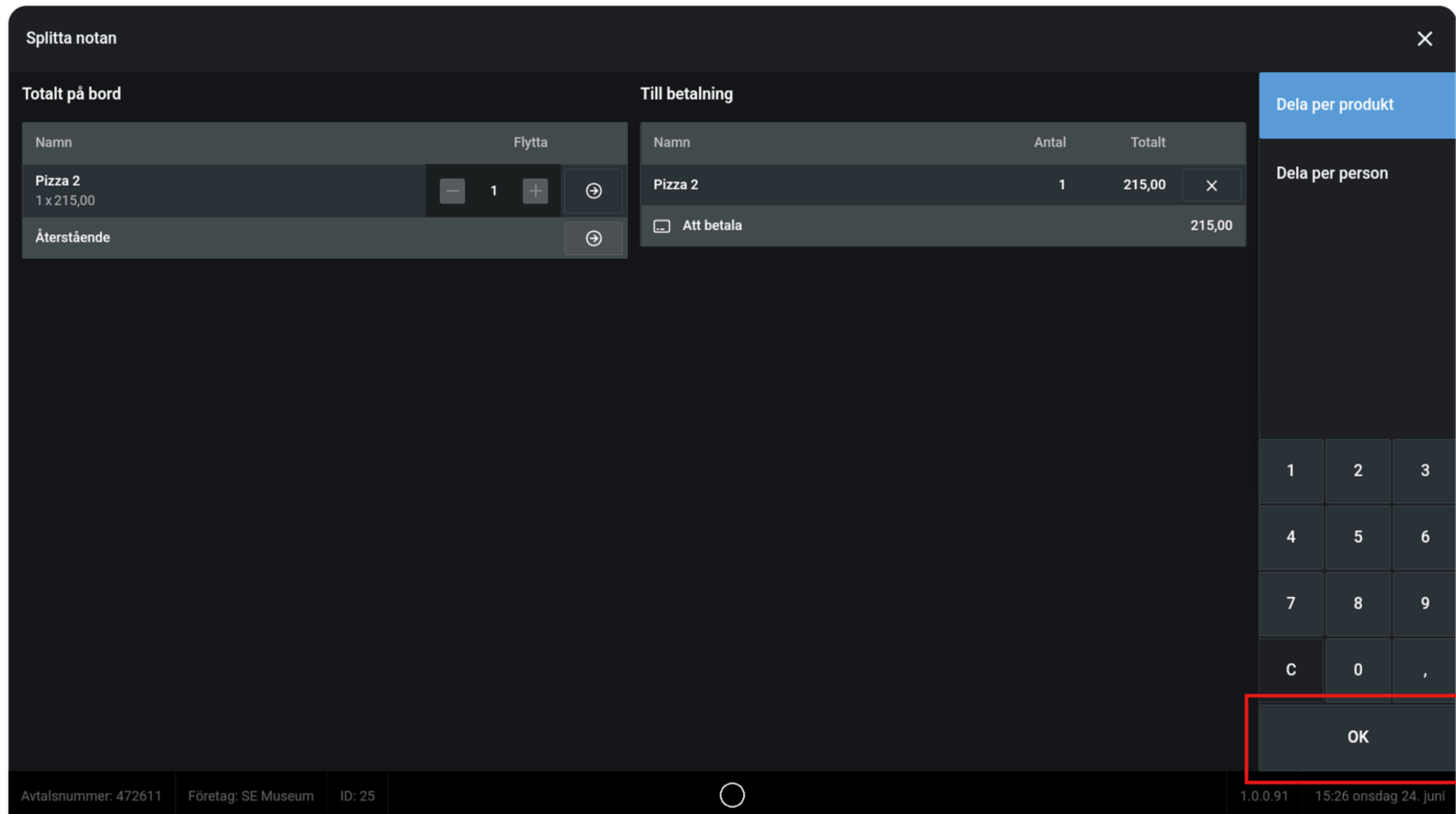
7 8 9

C 0 ,

OK

Avtalsnummer: 472611 Företag: SE Museum ID: 25 1.0.0.91 15:25 onsdag 24. juni

När du har flyttat över dem produkterna du vill så trycker du på ok.



Sedan väljer du betalningsmetoden.

The screenshot shows the Loomis-PAY POS interface in a dark theme. At the top left, the logo 'LOOMIS-PAY' is visible, along with navigation tabs for 'POS' (selected), 'BORD', and a search icon. Below the logo, there's a section for the current order: 'BORD / 1' and 'Pizza 2' with a quantity of 1 and a price of 215,00. The main area is titled 'Betaling' and shows 'ATT BETALA' with a total of 215. Below this, there are several payment method buttons: 'Faktura', 'Manuell terminal', 'Vipps', 'Kontant', and 'Presentkort / Tillgodokvitto'. A large blue button for 'Integrerad terminal' is highlighted. To the right of these buttons is a numeric keypad with digits 1-9, 0, a decimal point, and a 'C' button. At the bottom of the keypad is an 'OK' button. The bottom of the screen displays system information: 'Avtalsnummer: 472611', 'Företag: SE Museum', 'ID: 25', a home indicator, '1.0.0.91', and the date/time '15:27 onsdag 24. juni'.

Tryck på dela per person

Splitta notan

Totalt på bord

Namn	Flytta
Pizza 2 1 x 215,00	- 1 + →
Pizza 2 1 x 215,00	- 1 + →
Återstående	→

Till betalning

Namn	Antal	Totalt
Flytta produkt Tryck på en rad för att flytta en produkt, eller ange antal.		
Att betala		0,00

Dela per produkt

Dela per person

1 2 3

4 5 6

7 8 9

C 0 ,

OK

Avtalsnummer: 472611 Företag: SE Museum ID: 25 1.0.0.91 15:28 onsdag 24. juni

Välj antal personer här

Splitta notan ×

Delat på antal	
Totalt	430,00
Per person	215,00

Totalt på bord		
Namn	Antal	Totalt
Pizza 2	1	215,00
Pizza 2	1	215,00
Totalt		430,00

Dela per produkt

Dela per person

1	2	3
4	5	6
7	8	9
C	0	,

OK

Avtalsnummer: 472611 Företag: SE Museum ID: 25 1.0.0.91 15:30 onsdag 24. juni

Sedan trycker du OK och väljer betalningsmetoden.

Splitta notan

Totalt på bord

Delat på antal	
Delat på antal	2
Totalt	430,00
Per person	215,00

Namn	Antal	Totalt
Pizza 2	1	215,00
Pizza 2	1	215,00
Totalt		430,00

Dela per produkt

Dela per person

1 2 3

4 5 6

7 8 9

C 0 ,

OK

Avtalsnummer: 472611 Företag: SE Museum ID: 25 1.0.0.91 15:32 onsdag 24. juni

Parkera order

Tryck på Parkera order

The screenshot displays the Loomis-PAY Point of Sale (POS) interface. At the top, the header includes the brand name 'LOOMIS-PAY', navigation tabs for 'POS' and 'BORD', a search icon, and user information 'User 1' with options for 'Synkronisera' and a 'Meny'.

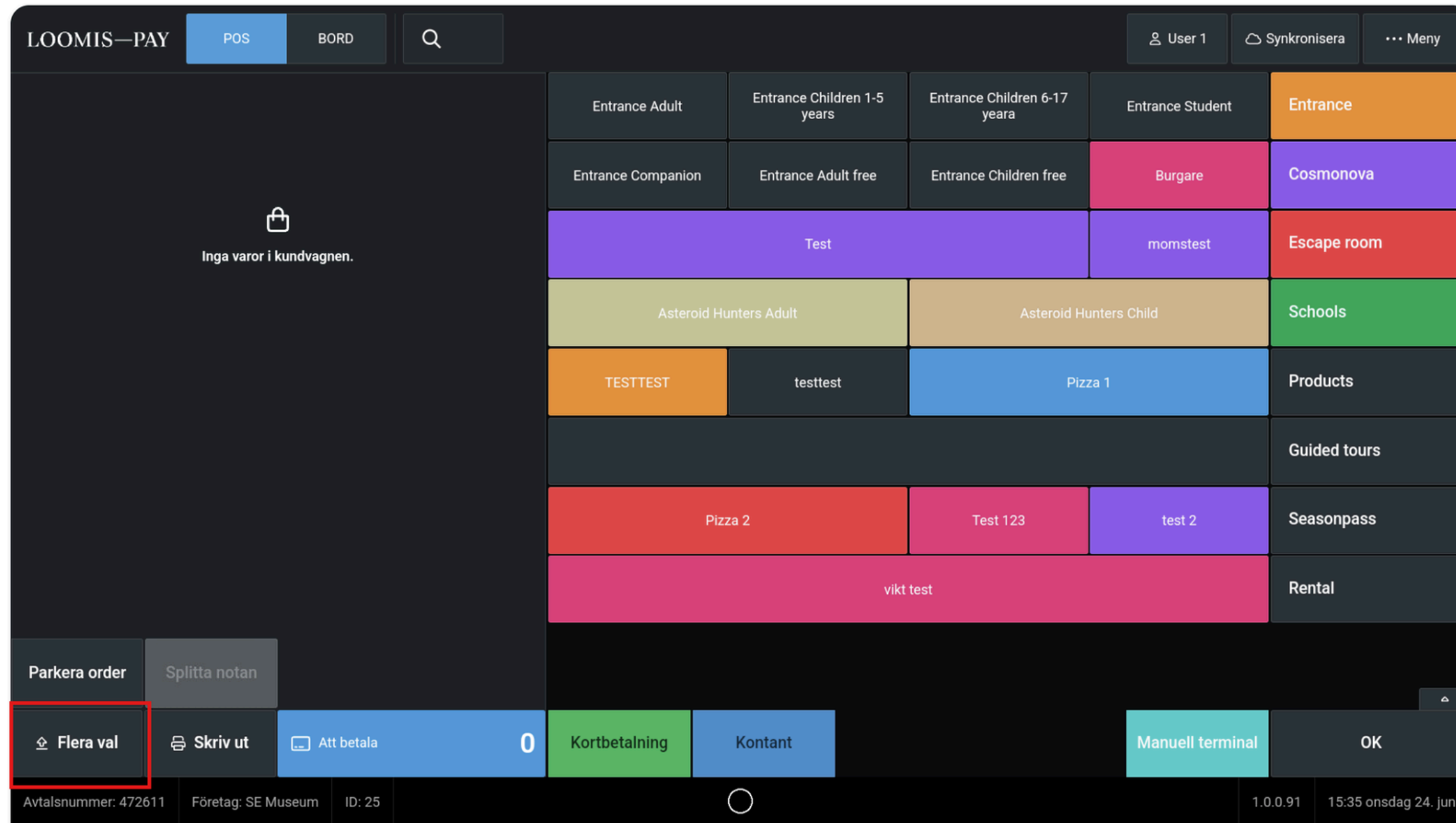
The main area features a grid of menu items. On the left, a summary bar shows 'Pizza 2' with a quantity of 1 and a total price of 215,00. The grid contains various items such as 'Entrance Adult', 'Entrance Children 1-5 years', 'Entrance Children 6-17 years', 'Entrance Student', 'Entrance', 'Entrance Companion', 'Entrance Adult free', 'Entrance Children free', 'Burgare', 'Cosmonova', 'Test', 'momstest', 'Escape room', 'Asteroid Hunters Adult', 'Asteroid Hunters Child', 'Schools', 'TESTTEST', 'testtest', 'Pizza 1', 'Products', 'Guided tours', 'Pizza 2', 'Test 123', 'test 2', 'Seasonpass', 'vikt test', and 'Rental'.

At the bottom, a dark bar contains several action buttons: 'Flera val', 'Skriv ut', 'Att betala' (with a total of 215), 'Kortbetalning', 'Kontant', 'Manuell terminal', and 'OK'. The 'Parkera order' button is highlighted with a red border. Below this bar, a footer provides details: 'Avtalsnummer: 472611', 'Företag: SE Museum', 'ID: 25', '1.0.0.91', and '15:33 onsdag 24. juni'.

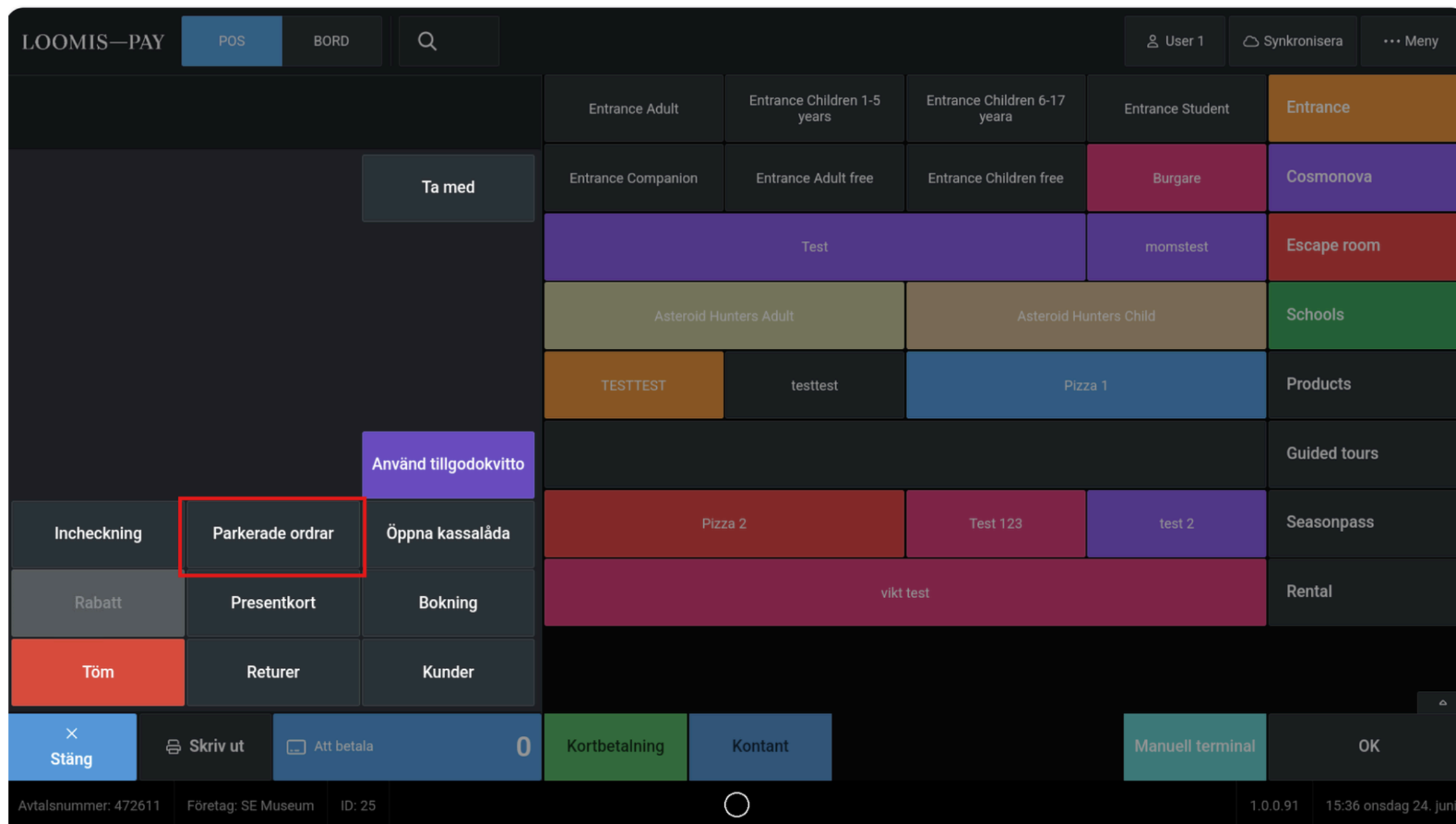
Skriv in ett namn och tryck på OK

The screenshot shows the Loomis-PAY POS interface. At the top, there are tabs for 'POS' and 'BORD', and a search icon. The main area displays a list of items, including 'Pizza 2' with a quantity of 1 and a price of 215,00. A dialog box titled 'Parkerade ordrar' is open, featuring a text input field labeled 'Namn' containing the number '1'. To the right of the input field is a numeric keypad with buttons for digits 1-9, 0, and a comma, along with a 'C' button. The 'OK' button at the bottom of the keypad is highlighted with a red rectangular box. The bottom status bar shows 'Avtalsnummer: 472611', 'Företag: SE Museum', 'ID: 25', and the time '15:34 onsdag 24. juni'.

För att hämta ordern så trycker du på flera val först



Sedan trycker du på Parkade ordrar



Tryck på ordern du vill ta betalt för.

LOOMIS—PAYParkerade ordrar

Sökord

Namn	Datum	Belopp
1	15:35	215,00

1 2 3
4 5 6
7 8 9
C 0 ,
OK

Avtalsnummer: 472611 Företag: SE Museum ID: 25 1.0.0.91 15:37 onsdag 24. juni

Sedan trycker du på Hämtas i kassan

LOOMIS—PAYParkerade ordrar

1

Sökord

Namn

1

Datum 24.06.2026 15:35

Medarbetare User 1

Namn	Antal	Pris
Pizza 2	1,00	215,00
Totalt		215,00

RADERA

Hämtas i kassan

Avtalsnummer: 472611 Företag: SE Museum ID: 25

1.0.0.91 15:37 onsdag 24. juni

Sedan är det bara att ta betalt

The screenshot displays the Loomis-PAY Point of Sale (POS) interface. At the top, the brand name 'LOOMIS-PAY' is visible, along with navigation tabs for 'POS' and 'BORD'. The user is logged in as 'User 1', and there are options for 'Synkronisera' and a 'Meny'. The main interface is divided into a left sidebar and a central grid of product categories.

Left Sidebar:

- Order summary: Pizza 2 (1 unit) for 215,00.
- Buttons: 'Parkera order 1' and 'Splitta notan'.
- Bottom navigation: 'Flera val', 'Skriv ut', 'Att betala' (215), 'Kortbetalning', 'Kontant', 'Manuell terminal', and 'OK'.

Central Grid (Product Categories):

Entrance Adult	Entrance Children 1-5 years	Entrance Children 6-17 years	Entrance Student	Entrance
Entrance Companion	Entrance Adult free	Entrance Children free	Burgare	Cosmonova
Test			momstest	Escape room
Asteroid Hunters Adult		Asteroid Hunters Child		Schools
TESTTEST	testtest	Pizza 1		Products
Guided tours				
Pizza 2		Test 123	test 2	Seasonpass
vikt test				Rental

Bottom Status Bar:

Avtalsnummer: 472611 | Företag: SE Museum | ID: 25 | 1.0.0.91 | 15:38 onsdag 24. juni

Dagsavstämning

Tryck på Meny

The screenshot displays the Loomis-PAY interface. At the top left, the logo 'LOOMIS—PAY' is visible next to a search bar labeled 'Sökord'. The top right corner contains a navigation bar with 'User 1', 'Synkronisera', and a 'Meny' button (three dots) which is circled in red. The main area is a grid of menu items, including 'Entrance Adult', 'Entrance Children 1-5 years', 'Entrance Children 6-17 years', 'Entrance Student', 'Entrance', 'Entrance Companion', 'Entrance Adult free', 'Entrance Children free', 'Cosmonova', 'Escape room', 'Test', 'Asteroid Hunters Adult', 'Asteroid Hunters Child', 'Schools', 'Burgare', 'momstest', 'TESTTEST', 'testtest', 'Products', 'Guided tours', 'Pizza 1', 'Pizza 2', 'Seasonpass', 'Test 123', 'test 2', 'Rental', 'vikt test', 'Parkera order', 'Manuell terminal', 'Kontant', and 'OK'. A shopping cart icon and the text 'Inga varor i kundvagnen.' are on the left. The bottom status bar shows 'Avtalsnummer: 472611', 'Företag: SE Museum', 'ID: 25', '1.0.0.88', and '15:30 onsdag 29. april'.

Inga varor i kundvagnen.				Entrance Adult	Entrance Children 1-5 years	Entrance Children 6-17 years	Entrance Student	Entrance	
				Entrance Companion	Entrance Adult free	Entrance Children free		Cosmonova	
				Test				Escape room	
				Asteroid Hunters Adult		Asteroid Hunters Child		Schools	
				Burgare	momstest	TESTTEST	testtest	Products	
								Guided tours	
				Pizza 1		Pizza 2		Seasonpass	
				Test 123	test 2			Rental	
				vikt test					
Parkera order				Manuell terminal		Kontant		OK	
Flera val	Skriv ut	Att betala	0						
Avtalsnummer: 472611				Företag: SE Museum		ID: 25		1.0.0.88	15:30 onsdag 29. april

Tryck på X & Z-rapport

The screenshot shows the LOOMIS-PAY POS interface. At the top left, it says "LOOMIS-PAY" and "Sökord". On the right, there are buttons for "User 1", "Synkronisera", and "Stäng". The main area is a grid of buttons for various items and functions. A red circle highlights the "X & Z-rapport" button. The bottom bar contains buttons for "Flera val", "Skriv ut", "Att betala", a large "0" display, "Manuell terminal", "Kontant", and "[→ Avsluta]". The footer shows "Avtalsnummer: 472611", "Företag: SE Museum", "ID: 25", "1.0.0.88", and "15:32 onsdag 29. april".

Inga varor i kundvagnen.	Entrance Adult	Entrance Children 1-5 years	Entrance Children 6-17 years	Entr	Kassa	
	Entrance Companion	Entrance Adult free	Entrance Children free		Produkter	Ordrar
	Test				X & Z-rapport	Statistik
	Asteroid Hunters Adult		Asteroid Hunters Cl		Växelkassa	Bokningskalender
	Burgare	momstest	TESTTEST		* Ljust läge	
	Pizza 1		Pizza 2			
	Test 123	test 2				
	vikt test				Avancerade inställningar	
	Parkera order					
	Flera val	Skriv ut	Att betala	0	Manuell terminal	Kontant

Avtalsnummer: 472611 Företag: SE Museum ID: 25 1.0.0.88 15:32 onsdag 29. april

Tryck på Utför X & Z-rapport

LOOMIS—PAYX ✕

Utför X & Z-rapport

Z-rapport	Datum	Medarbetare	
1009	28.apr. 2026 07:36	User 1	🔄
1008	21.apr. 2026 07:03	User 1	🔄
1007	09.apr. 2026 15:01	User 1	🔄
1006	03.mars 2026 08:25	User 1	🔄
1005	09.des. 2025 16:33	User 1	🔄
1004	01.des. 2025 11:05	User 1	🔄
1003	05.nov. 2025 09:47	User 1	🔄
1002	12.sep. 2025 10:10	User 1	🔄
1001	13.aug. 2025 08:27	User 1	🔄
1000	12.aug. 2025 14:44	User 1	🔄

1 2 3
4 5 6
7 8 9
C 0 .
OK

Avtalsnummer: 472611 Företag: SE Museum ID: 25 1.0.0.88 15:34 onsdag 29. april

Tryck på utför under Z-Rapport

LOOMIS—PAYX

X & Z-rapport ✕

X-rapport

Gör en X-rapport när någon avslutar sitt skift eller för att se hur dagen har gått fram till en viss tid, utan att avsluta och stänga dagen.

Utför

Z-rapport

Skapa en Z-rapport för att stämma av dagsförsäljningen och avsluta dagen.

Utför

Z-rapport	Datum	Medarbetare
1009	28.apr. 2026 07:36	User 1
1008	21.apr. 2026 07:03	User 1
1007	09.apr. 2026 15:01	User 1
1006	03.mars 2026 08:25	User 1
1005	09.des. 2025 16:33	User 1
1004	01.des. 2025 11:05	User 1
1003	05.nov. 2025 09:47	User 1
1002	12.sep. 2025 10:10	User 1
1001	13.aug. 2025 08:27	User 1
1000	12.aug. 2025 14:44	User 1

Avtalsnummer: 472611 Företag: SE Museum ID: 25 1.0.0.88 15:37 onsdag 29. april

Här behöver man skriva in kontanter. Så först under kassalåda så skriver man in hur mycket kontanter man har i kassalådan. I exemplet på bilden så är det 2160. Sedan under bank så skriver man hur mycket man vill ta ut ur lådan. I exemplet är det skrivet 160 eftersom dem vill börja med 2000 kr.

LOOMIS—PAYX

X & Z-rapport

Z-rapport avser
Onsdag 29 april

Z-rapport	Datum	Medarbetare
1009	28.apr. 2026 07:36	User 1
1008	21.apr. 2026 07:03	User 1
1007	09.apr. 2026 15:01	User 1
1006	03.mars 2026 08:25	User 1
1005	09.des. 2025 16:33	User 1
1004	01.des. 2025 11:05	User 1
1003	05.nov. 2025 09:47	User 1
1002	12.sep. 2025 10:10	User 1
1001	13.aug. 2025 08:27	User 1
1000	12.aug. 2025 14:44	User 1

Kassalåda: 2160 Bank/kassaskåp: 160

Du har räknat **2160** i kassalådan. **Kontantbalansen är korrekt.**
Det bör finnas **2000** kvar i kassalådan efter uttag till bank/kassaskåp.

Kommentar

Öppna lådan Räkna växel OK

1 2 3
4 5 6
7 8 9
C 0 ,

Avtalsnummer: 472611 Företag: SE Museum ID: 25 1.0.0.88 15:44 onsdag 29. april

När du fyllt i allt på förgående steg så trycker du OK.

LOOMIS—PAYX

X & Z-rapport

Z-rapport avser
Onsdag 29 april

Z-rapport	Datum	Medarbetare
1009	28.apr. 2026 07:36	User 1
1008	21.apr. 2026 07:03	User 1
1007	09.apr. 2026 15:01	User 1
1006	03.mars 2026 08:25	User 1
1005	09.des. 2025 16:33	User 1
1004	01.des. 2025 11:05	User 1
1003	05.nov. 2025 09:47	User 1
1002	12.sep. 2025 10:10	User 1
1001	13.aug. 2025 08:27	User 1
1000	12.aug. 2025 14:44	User 1

Kassalåda	Bank/kassaskåp
2160	160

Du har räknat **2160** i kassalådan. **Kontantbalansen är korrekt.**
Det bör finnas **2000** kvar i kassalådan efter uttag till bank/kassaskåp.

Kommentar

1 2 3
4 5 6
7 8 9
C 0 ,

Öppna lådan Räkna växel **OK**

Avtalsnummer: 472611 Företag: SE Museum ID: 25 1.0.0.88 16:00 onsdag 29. april

Efter du tryckt på OK så kommer du komma till terminal. Här trycker du på Avstämning terminal.

LOOMIS—PAYX X & Z-rapport

Stäm av terminalen
Du kan nu stämma av terminalen. Om du har en integrerad terminal kommer du att få din avstämning automatiskt ifylld per korttyp. Om du har en manuell terminal kan du ange siffrorna manuellt.

Kontant
Terminal

Z-rapport	Datum	Medarbetare
1009	28.apr. 2026 07:36	User 1
1008	21.apr. 2026 07:03	User 1
1007	09.apr. 2026 15:01	User 1
1006	03.mars 2026 08:25	User 1
1005	09.des. 2025 16:33	User 1
1004	01.des. 2025 11:05	User 1
1003	05.nov. 2025 09:47	User 1
1002	12.sep. 2025 10:10	User 1
1001	13.aug. 2025 08:27	User 1
1000	12.aug. 2025 14:44	User 1

Avstämning terminal

BankAxept Visa MasterCard

1 2 3
4 5 6
7 8 9
C 0 ,

Lägg till korttyp OK

Avtalsnummer: 472611 Företag: SE Museum ID: 25 1.0.0.88 16:02 onsdag 29. april

När kassan har räknat klart så trycker du på OK igen.

LOOMIS—PAYX

X & Z-rapport

Stäm av terminalen

Du kan nu stämma av terminalen. Om du har en integrerad terminal kommer du att få din avstämning automatiskt ifylld per korttyp. Om du har en manuell terminal kan du ange siffrorna manuellt.

Kontant

Terminal

Avstämning terminal

Z-rapport	Datum	Medarbetare
1009	28.apr. 2026 07:36	User 1
1008	21.apr. 2026 07:03	User 1
1007	09.apr. 2026 15:01	User 1
1006	03.mars 2026 08:25	User 1
1005	09.des. 2025 16:33	User 1
1004	01.des. 2025 11:05	User 1
1003	05.nov. 2025 09:47	User 1
1002	12.sep. 2025 10:10	User 1
1001	13.aug. 2025 08:27	User 1
1000	12.aug. 2025 14:44	User 1

BankAxept Visa MasterCard

0 0 0

Lägg till korttyp

1 2 3

4 5 6

7 8 9

C 0 .

OK

Avtalsnummer: 472611 Företag: SE Museum ID: 25 1.0.0.88 16.07 onsdag 29. april

Här skriver du in din PIN-kod och sedan trycker OK.

LOOMIS—PAYX

SE Museum

Ange din PIN-kod*

Z-rapport	Datum	Medarbetare
1009	28.apr. 2026 07:36	User 1
1008	21.apr. 2026 07:03	User 1
	09.apr. 2026 15:01	User 1
	03.mars 2026 08:25	User 1
	09.des. 2025 16:33	User 1
	01.des. 2025 11:05	User 1
1003	05.nov. 2025 09:47	User 1
1002	12.sep. 2025 10:10	User 1
1001	13.aug. 2025 08:27	User 1
1000	12.aug. 2025 14:44	User 1

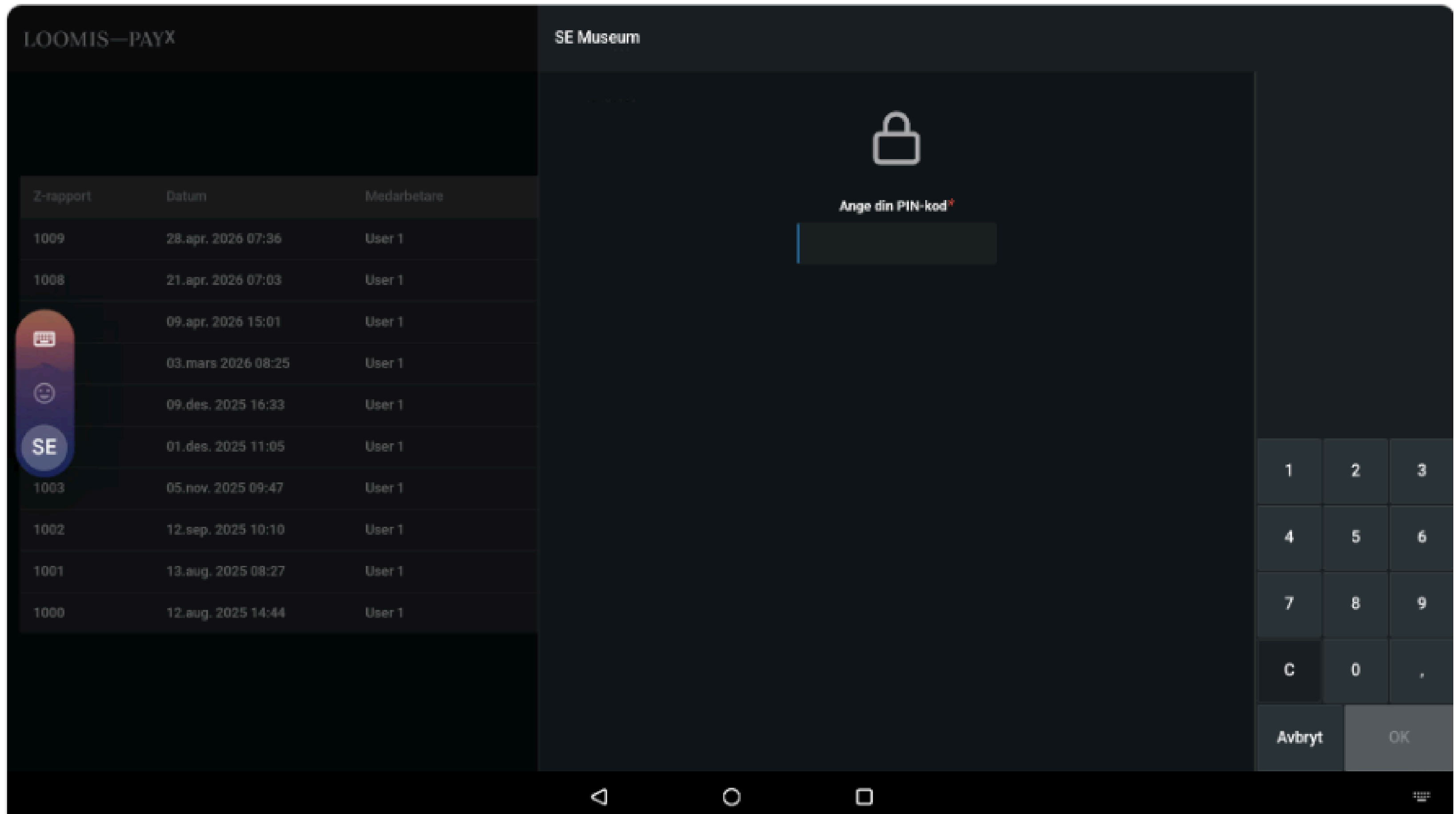
1 2 3

4 5 6

7 8 9

C 0 .

Avbryt OK

The image shows a mobile application interface with a dark theme. On the left, there is a vertical sidebar with a keyboard icon, a smiley face icon, and a blue circle containing the letters 'SE'. The main area is split into two panels. The top-left panel shows a table with three columns: 'Z-rapport', 'Datum', and 'Medarbetare'. The table contains ten rows of data. The top-right panel is a PIN entry screen with a lock icon and the text 'Ange din PIN-kod*'. Below this is a dark rectangular input field with a blue cursor. At the bottom right, there is a numeric keypad with buttons for digits 1-9, 0, and a decimal point, along with 'Avbryt' and 'OK' buttons. The bottom of the screen shows the standard Android navigation bar with back, home, and recent apps icons.

Nu är det klart. Vill du ha Z-rapporten på kvitto så kan du trycka längst ner till vänster (se bild).

LOOMIS—PAYX

Z-rapport 1010 29.04.2026

En avstämning för SE Museum () registrerades 29.04.2026 16:10 hos kassa 0 och undertecknades av User 1.
Se nedan en överblick av avstämningen.


Z-rapport	Datum	Medarbetare
1010	29.apr. 2026 16:10	User 1
1009	28.apr. 2026 07:36	User 1
1008	21.apr. 2026 07:03	User 1
1007	09.apr. 2026 15:01	User 1
1006	03.mars 2026 08:25	User 1
1005	09.des. 2025 16:33	User 1
1004	01.des. 2025 11:05	User 1
1003	05.nov. 2025 09:47	User 1
1002	12.sep. 2025 10:10	User 1
1001	13.aug. 2025 08:27	User 1
1000	12.aug. 2025 14:44	User 1

Beskrivning	Antal	Belopp
Försäljning produkter	18,00	2 170,00
Försäljning presentkort	2,00	200,00
Totalförsäljning		2 370,00
Dricks		0,00
KONTANT	5,00	2 160,00
GAVEKORT	2,00	90,00
MANUELL BANKTERMINAL	1,00	120,00
Växelkassa öppning		0,00
Växelkassa vid stängning		2 000,00

Presentkort inlämnat	Värde
940254	80,00
702200	10,00

Kommentar

Total
22511

 OK

Avtalsnummer: 472611 Företag: SE Museum ID: 25 1.0.0.88 16:11 onsdag 29. april